

MONTE PATRIA

Cuenta Pública

Gestión 2009

www.munimontepatria.cl

INDICE

MATERIA	PAGINA
PRESENTACIÓN	002
CONCEJO MUNICIPAL	004
SECPLA	005
DIDECO	022
DEPTO. SOCIAL	045
ODEL	056
EDUCACIÓN	069
SALUD	078
TRÁNSITO	093
SERVICIOS A LA COMUNIDAD	097
INFORME FINANCIERO	100

- 1.- Formulario I Antecedentes generales
- 2.- Formulario II Ingresos Municipales
- 3.- Formulario III gastos Municipales
- 4.- Formulario IV Servicios Básicos
- 5.- Estado de Situación al 31/12/2009
- 6.- Pasivos tercer trimestre año 2009

PRESENTACIÓN

Estimadas amigas y amigos montepatrinos, como cada año a través de este documento me comunico con ustedes, con la finalidad de entregarles la Cuenta Pública de la gestión 2009. Este ejercicio democrático y transparente, que nos ha caracterizado durante el periodo que he ejercido gustoso el cargo de alcalde, gracias a vuestro apoyo, busca compartir nuestros éxitos e invitarlos a continuar trabajando con el mismo entusiasmo por las tareas que aún tenemos pendientes.

Este año 2010 celebramos el bicentenario de nuestro querido país y nadie puede negar que recibiremos esta importante fecha en buen pie. Hemos construido una comuna en constante progreso y con una mejor calidad de vida para nuestros habitantes.

Podemos enumerar una gran cantidad de proyectos, programas u obras ejecutadas o inauguradas en este período, dentro de las cuales destacan la construcción de los puentes de Cárcamo, reposición puentes Ponio nº 1 y nº 2, reposición Ruta D-55 sector embalse La Paloma, entre Tamelcura y Monte Patria; pasajes y calles pavimentadas a través del programa de Pavimentación Participativa en las ciudades de El Palqui, Monte Patria y Chañaral Alto; aprobación del proyecto Construcción casetas sanitarias y alcantarillado de Huana; mejoramiento y ampliación de escuelas de El Tome Alto, El Maitén, Higueras de Rapel, El Cuyano, La Tranquita, Tulahuén, entre otras; multicanchas, jardines infantiles, mejoramiento y construcción de sedes sociales, reposición de plaza de Chañaral Alto, y muchas otras más, cada una de las cuales nos ha permitido construir con el trabajo en conjunto con ustedes, el concejo municipal y los gobiernos de la concertación, que nos acompañaron hasta marzo de este año, una comuna mucho mejor.

Tenemos importantes desafíos para enfrentar este año 2010. Un tema complicado y recurrente, es el de la sequía que nos puede acarrear enormes complicaciones para la economía comunal. Además tenemos proyectos emblemáticos que queremos concretar, por ello esperamos que las nuevas autoridades de gobierno se interesen en trabajar por el bienestar de nuestra comuna defendiendo los recursos y las obras que se encuentran en marcha.

El país tiene recursos, sin la necesidad de hacer recortes presupuestarios, para enfrentar la enorme tragedia del sur del país, que pudimos comprobar llevando nuestra solidaridad y ayuda a la comuna de Pelluhue en la séptima región. Esperamos que las autoridades regionales así lo entiendan y defiendan a nuestra comunidad, que se vería enormemente postergada si es que el presupuesto regional y comunal se ve disminuido.

Por último realizar el compromiso como alcalde y junto al concejo municipal, cautelar como siempre por el bienestar de nuestros hombres y mujeres, y continuar realizando todas las gestiones para continuar el crecimiento de nuestra comuna.

En las siguientes páginas se encuentra el detalle de lo que hemos realizado como municipio. Gracias por su trabajo y apoyo en esta tarea.

Juan Carlos Castillo Boilet

Alcalde de Monte Patria

CONCEJO MUNICIPAL

El Concejo Municipal de Monte Patria, lo constituyen su Presidente, el Alcalde don Juan Carlos Castillo Boilet y los Concejales; Sr. Robinson Lafferte Cortés, Sr. Camilo Ossandón Espinoza, Sr. Alfonso Cortés Cofré, Sra. Lidia Valdivia Castillo, Sr. Alexi Castillo Rojas y la Sra. Rosa Guerrero Alfaro. Actúa como Ministro de fe y Secretaria del Concejo, la funcionaria Sra. Bernardita Cortés Gómez.

Durante el año 2009 se realizaron 40 Sesiones Ordinarias y 4 Sesiones Extraordinarias, de las cuales cinco se realizaron en terreno; Carén, Pedregal, Rapel, Colliguay y Cerrillos de Rapel, adoptándose 329 acuerdos y dentro de lo más relevante fue la aprobación por unanimidad de la Ordenanza de Ruidos Molestos, El Plan de Desarrollo Educativo Municipal año 2010, la Creación del Consejo de Seguridad Pública, la Creación de la Comisión de Emergencia, la aprobación del Presupuesto Municipal para el año 2010, por un monto ascendente a $ 2.665.278, así como también los Presupuestos de los Departamentos de Educación y Salud, cuyos montos ascienden a $ 5.451.828.000 y $ 1.854.020 respectivamente.

Es importante reconocer en este Concejo Municipal el trabajo desarrollado en terreno a través de sus sesiones directamente con las comunidades, y su trabajo permanente a través de las Comisiones de Trabajo, como son: Educación y Cultura, Seguridad Ciudadana, Salud, Deporte, Fomento y Producción e Infraestructura.

Por otra parte la Secretaría Municipal en el transcurso del año 2009, emitió 286 Certificados de depósitos, por concepto de Constituciones y Renovaciones de Directorio de diversas Organizaciones Comunitarias, Territoriales y Funcionales de la Comuna, autentificando un número considerable de Decretos Alcaldicios (12.229), tanto el original y las respectivas copias según su distribución, emitidos por la Municipalidad y los Departamentos de Educación y Salud. Tramitó y gestionó los respectivos acuerdos, oficios y correspondencia, del concejo municipal, como así también dio respuesta a toda la correspondencia recibida y envió oficio derivados a diferentes estamentos públicos, entre otras funciones.

SECRETARIA COMUNAL DE PLANIFICACIÓN

Desde la perspectiva de la Planificación Comunal la inversión en el año 2.009, se orientó en términos de concretar los desafíos y objetivos planteados en el Plan de Desarrollo Comunal (PLADECO) y el Plan de desarrollo turístico (PLADETUR). En este sentido se consideró como elemento base la cartera de proyectos levantada en las diversas instancias de participación ciudadana, como así también, en los ejes estratégicos propuestos en el mismo documento.

En este contexto y entendiendo que la Secretaría Comunal de Planificación tiene un accionar transversal en temas de la elaboración y formulación de proyectos con todas las áreas y unidades Municipales, se presentan las iniciativas de inversión que han sido postuladas a las diferentes fuentes de financiamiento gubernamental que se encuentran con recursos aprobados, ejecutados y/o en ejecución.

DESARROLLO URBANO-RURAL, SUSTENTABLE Y EQUITATIVO:

En este aspecto se han diseñado y puesto en marcha herramientas que tienden a planificar y regular el desarrollo territorial local integral, equitativo y sustentable, de modo que pueda coexistir el carácter rural propio de nuestra comuna con el desarrollo y avance urbano de nuestro territorio. Es así como dichos instrumentos de planificación nos contribuyen a concretar el cumplimiento de los objetivos estratégicos y los objetivos de gestión.

- **Actualización PLADECO 2008-2012:**El Plan de Desarrollo Comunal tiene el carácter de carta de navegación, que orienta el desarrollo en todos los ámbitos y dimensiones de la comuna. En este sentido ha sido vital la participación de la comunidad en la formulación de éste, permitiendo que los Ejes Estratégicos de Desarrollo tomen como base las propuestas priorizadas por la comunidad.

- **Plan de Desarrollo Turístico:** El plan de Desarrollo turístico tiene por objeto entregar orientaciones estratégicas que permitan desarrollar el potencial turístico que tiene la comuna, rescatando los valores culturales, patrimoniales y naturales existentes, de manera de diversificar las fuentes productivas, permitiendo mejorar la calidad de vida de los habitantes de Monte Patria.

- **Desarrollo del Plan Regulador Comunal**: Este instrumento de planificación es vital para el desarrollo y crecimiento de la comuna de forma ordenada, zonificando el territorio de acuerdo a sus usos, resguardando el patrimonio y estableciendo zonas de protección.

INFRAESTRUCTURA VIAL.

Vialidad Rural:

El mejoramiento de la infraestructura vial rural ha sido prioridad dentro del trabajo institucional, entendiendo que nuestra comuna presenta una gran dispersión geográfica y una baja densidad poblacional en su vasto territorio, por lo tanto, el municipio se ha visto en la necesidad de mejorar la accesibilidad y conectividad de las distintas localidades rurales, de manera de potenciar las diferentes actividades económicas y productivas que se realizan en los diferentes valles, factores que inciden en mejorar la calidad de vida de los habitantes de la comuna.

En este contexto, terminada la pavimentación del camino Juntas - Rapel, se han levantado nuevas iniciativas de inversión para la etapa de diseño, tendientes a mejorar las rutas de penetración hacia los Valles interiores del Río Grande y Mostazal.

Además el trabajo en conjunto con la Dirección de Vialidad y otras instituciones gubernamentales, ha permitido entregar al servicio de la comunidad grandes obras durante este periodo 2.009, tales como puentes y ampliaciones de vías, entre otros. Estos son los siguientes:

Proyectos En Ejecución.

Proyecto	Financiamiento	Estado	Monto M $
Estudio de Ingeniería Mejoramiento Pavimentación Camino Carén – Tulahuén, Monte Patria	FNDR	Diseño	$ 178.234
Construcción Puente Cárcamo. Reposición Puente Ponio Nº 1. Reposición Puente Ponio Nº 2.	Sectorial	Ejecutado	$ 2.658.896
Reposición Ruta D-55, Combarbala-Monte Patria-Ovalle, Sector Monte Patria-Embalse La Paloma, Tramo Km. 145.450 A KM. 155.940.	Sectorial	Ejecución	$ 4.052.066
Construcción Pavimentación Acceso Villa El Palqui, comuna de Monte Patria.	FNDR	Ejecución	$ 381.932.-
Total			$ 6.899.196.-

Proyectos Aprobados.

Proyectos Aprobados.			
Proyecto	Financiamiento	Estado	Monto M $
Mejoramiento Pavimentación Camino Carén – Pedregal, Monte Patria	FNDR	Diseño	$ 212.000

Vialidad Urbana:

En cuanto a la vialidad urbana en los últimos periodos se ha experimentado un incremento significativo tanto en kilómetros y en cantidad de calles pavimentadas. Es así como se ha reducido el déficit de esta infraestructura en los tres principales centros poblados de la comuna; Monte Patria, El Palqui y Chañaral Alto, logrando a la fecha contar con un 60% de las vías urbanas pavimentadas. Este trabajo se ha realizado en conjunto con la comunidad organizada en comités y por medio del Programa de Pavimentación Participativa del Ministerio de Vivienda y Urbanismo.

Durante el año 2009 se efectuó la puesta en servicio de las calles y pasajes adjudicados en el 17° concurso, los que comprenden 14 calles y pasajes con una inversión total de $ 679.942.185., que permitieron pavimentar 3.648,6 metros lineales.

Proyectos Pavimentación Participativa 17º Llamado.				
N°	Calle	Sector	Longitud (mts)	Total.
1	O" Higgins	Monte Patria	200,00	43.701.900
2	Guayaquil	Monte Patria	60,00	8.793.580
3	Manuel Rodríguez	Monte Patria	186,67	34.684.510
4	Lautaro	Monte Patria	200,00	32.009.300
5	Pasaje Caupolicán y Las Rosas	Monte Patria	142,86	11.120.052
6	Lago Futrono	Monte Patria	300,00	40.870.140
7	Pasaje Las Palmeras	Monte Patria	52,86	7.583.850
8	Pasaje Los Claveles	Monte Patria	48,57	4.693.570
9	Pasaje La Higuera	Villa El Palqui	175,71	16.653.386
10	Pasaje El Peñón	Villa El Palqui	176,57	16.653.006
11	San Antonio	Villa El Palqui	266,67	45.641.921
12	5 de Abril	Villa El Palqui	472,86	106.547.250
13	El Quiscal	Chañaral Alto	460,83	101.612.000
14	Comité San Martín	Chañaral alto	905,00	167.390.000
		Totales	3.648.6	679.942.185

Proyectos Pavimentación Participativa 18° Llamado.

En tanto, en lo que respecta a los proyectos que van a comenzar su ejecución durante el año 2009, se logró la aprobación de un total de 4 proyectos, lo que permitirá pavimentar 601,79 metros lineales distribuidos en calles y pasajes, que significó una inversión en proyectos de pavimentación participativa de $ 68.251.595 con un importante aporte municipal.

Proyectos Pavimentación Participativa 18° Llamado.				
N°	Calle	Sector	Longitud (mts)	Total.
1	Calle La Villa.	Monte Patria	70,36	23.645.330.-
2	Pasaje Los Alacalufes.	El Palqui	162,86	13.425.460.-
3	Pasaje Los Diaguitas.	El Palqui	205,71	17.780.285.-
4	Pasaje Los Onas.	El Palqui	162,86	13.400.520.-
TOTAL			601,79	68.251.595.-

Proyectos Pavimentación Participativa 19° Llamado.

En lo que respecta a la postulación de proyectos al programa de pavimentación participativa correspondiente al año 2.009, se adjudicaron nuevos proyectos que van a permitir la pavimentación de 1.560,76 m. lineales, a ejecutar en el año 2.010.-. Dichos proyectos alcanzan una inversión total de $ 298.293.215., con un aporte municipal de $ 43.821.172.- El detalle de los proyectos de pavimentación participativa aprobados es el siguiente.

Proyectos de Pavimentación Participativa 19° Llamado.				
N°	Calle	Sector	Longitud (mts)	Total.
1	Psje. El Encantado	El Palqui	134,00	13.559.620.-
2	Calle Lago Todos Los Santos	Monte Patria	315,00	64.062.475.-
3	Calle Lago Riñihue	Monte Patria	333,33	56.518.340.-
4	Calle Lago de Todos Los Santos	Monte Patria	121,43	38.377.070.-
5	Calle Eucaliptus	El Palqui	657,00	125.775.710.-
TOTAL			1560,76	298.293.215.-

Según como se puede apreciar en los cuadros presentados la inversión realizada en proyectos de Desarrollo urbano, ya sea Vialidad Rural, Vialidad Intermedia y Vialidad Urbana, se desglosan los montos invertidos en la comuna:

Clasificación	Monto
Vialidad Rural e Intermedia	M $ 6.899.196.-
Vialidad Urbana (Ejecutados, ejecución y aprobación)	M $ 1.046.487.-
Total Vialidad	$ 8.004.032.-

La situación actual que presenta la infraestructura Vial, tanto urbana como rural es la siguiente:

- En las zonas urbanizadas que han avanzado en el tema de pavimentación, se tiene que en los centros poblados más importantes, como El Palqui Alto y Villa El

Palqui, el porcentaje de vías pavimentadas llega casi a un 100 %, con un 98,6% y un 97,2% respectivamente.

- Otro aspecto importante a considerar es que la Municipalidad ha impulsado programas referentes a este tema, como el programa de pavimentación participativa, con importantes logros, como lo son los 1560.76 metros lineales de pavimentación para ejecución 2010, además de trabajar y gestionar recursos para que se amplíen y mejoren las rutas urbanas e inter rurales como los son los proyectos de diseño Carén-Tulahuén y diseño Carén- Pedregal.

Infraestructura Agua Potable Y Alcantarillado.

En lo que respecta a los proyectos de Agua Potable y Alcantarillado, la comuna de Monte Patria presenta una amplia cobertura en esta materia. En esta línea de inversión se inserta el proyecto desarrollado por el municipio tendiente a realizar el saneamiento sanitario de las distintas localidades de la comuna, por lo cual, se detalla a continuación el listado de proyectos que se encuentran en cartera:

PROYECTOS APROBADOS

Proyecto	Financiamiento	Estado	Monto (M$)
Construcción Casetas Sanitarias y Alcantarillado Huana.	PMB-FNDR	Aprobado	1.036.672
Construcción Planta de Tratamiento Loteo El Coipo, Localidad El Coipo.	PMB	Aprobado	39.186.-
Total			$ 1.077.858.-

Agua Potable Rural.

Se ha realizado un exitoso trabajo con la Dirección de Obras Hidráulicas (D.O.H) y los propios comités APR, tendiente a realizar los mejoramientos de los sistemas de redes de captación, sobre todo en los años donde se agudiza la sequía.

Proyectos Ejecutados, Ejecución y Aprobados.

Proyectos en Ejecución.			
Proyecto	Financiamiento	Estado	Monto (M$)
Ampliación Sistema APR El Maqui	FNDR	Ejecutado	184.860
Mejoramiento Sistema APR Rapel.	Sectorial	Ejecutado.	215.133
Mejoramiento Sistema APR El Maitén.	Sectorial	Ejecutado.	98.751
Construcción Sistema Agua Potable Pueblo localidad de Tamelcura.	PMB	Ejecutado.	31.458
Diseño Ampliación Sistema APR Junta Dos Ríos.	FNDR	Ejecución	9.040
Estudio Hidrogeológico Varias localidades rurales Región de Coquimbo.	SUBDERE	Ejecución	168.750
Mejoramiento sistema de A. Potable varias localidades. (El Coipo y Pedregal)	SECTORIAL	Ejecución	152.969
Mejoramiento Sistema de A. Potable rural Varias Localidades. (Tulahuén y Las Ramadas de Tulahuén)	SECTORIAL	Ejecución	119.000
Construcción Dren Los Tapias	SUBDERE	Ejecución	49.101
Construcción de Sondaje 30 m Flor del Valle	SECTORIAL	Ejecución.	25.000
Ampliación Sistema APR Tulahuén, sector Cisterna Norte (Diseño) en trámite de licitación.	FNDR	Aprobado	22.000
Diseño Mejoramiento sistema APR Los Clonquis. Priorizados por GORE a la espera de decreto para iniciar.	SECTORIAL	Aprobado	14.852
Total			$1.090.914-

En consecuencia, concretado los proyectos planteados, se logrará avanzar aún más en dotar de agua potable a las zonas rurales de la comuna, con sistemas que garanticen el abastecimiento de este vital elemento.

Síntesis de la inversión en esta área:

Estado	Monto M$
Saneamiento Sanitario	$ 1.077.858.-
Ejecutados y Ejecución	$ 1.090.914.-
Total	$ 2.168.772.-

INFRAESTRUCTURA EDUCACIONAL.

En materias de inversión en infraestructura educacional, los esfuerzos han sido orientados a cumplir con los desafíos planteados por la actual política país, de manera de aumentar la cobertura en los niveles de sala cuna y en nivel medio para que las mujeres jefas de hogar puedan mejorar la empleabilidad.

En cuanto a la educación Básica y educación Media, la municipalidad ha buscado aumentar la cobertura en términos de que todos puedan acceder a la jornada escolar completa. Es así, como en los últimos periodos se ha avanzado en la elaboración de grandes proyectos de impacto comunal, así como también, en el mejoramiento y reposición de las escuelas de localidades rurales. Es así como se han generado importantes iniciativas de inversión en esta área, que a continuación se detallan:

Proyectos Ejecutados Y Ejecución.

Proyectos Ejecutados Y En Ejecución			
PROYECTO	FINANCIAMIENTO	ESTADO	MONTO (M$)
Ampliación Escuela Básica Flor del Valle. Masttay.	MUNICIPAL	Ejecutado	27.587
Mejoramiento Entorno Liceo Eduardo Frei Montalva.	PMU	Ejecutado	20.000
Ampliación Escuela Básica Marcela Paz, El Tome Alto.	PMU-FIE	Ejecutado	88.819
Ampliación Internado Escuela de Carén	PMU-FIE	Ejecutado	32.395
Ampliación Escuela Básica El Tayan.	PMU-FIE	Ejecutado	31.448
Ampliación Escuela Básica El Maitén	PMU-FIE	Ejecutado	49.526
Ampliación Escuela Básica Inés de Suárez, Higueras de Rapel	PMU-FIE	Ejecutado	67.179
Reposición Escuela Básica Sol del Cuyano, El Cuyano.	PMU-FIE	Ejecutado	62.417
Reposición Escuela Básica Valle Nevado, La Tranquita.	PMU-FIE	Ejecutado	67.002
Reposición Baños Alumnos Escuela Concentración Fronteriza, Tulahuén.	PMU-FIE	Ejecutado	44.343
Reposición Escuela Básica de El Palqui	FNDR-ACA	Ejecución	2.281.084
	TOTAL		$ 2.771.800.-

Proyectos En Licitación.			
PROYECTO	Financiamiento	Estado	Monto (M$)
Mejoramiento Escuela Básica La Frontera	PMU-FIE	En Licitación	28.326
Mejoramiento Escuela Básica Huatulame	PMU-FIE	En Licitación	48.994
Mejoramiento Escuela Básica Wenceslao Vargas de Rapel	PMU-FIE	En Licitación	48.987
Mejoramiento Escuela Básica Colliguay	PMU-FIE	En Licitación	17.332
	TOTAL		$ 143.639.-

Proyectos Ejecución Jardín Infantil.			
Proyecto	Financiamiento	Estado	Monto (M$)
Construcción Jardín Infantil Montañitas de Carén	JUNJI	Ejecución	82.590
Construcción Jardín Infantil Villa Los Lagos El Peralito	JUNJI	Ejecución	97.457
	TOTAL		$ 180.047.-

Por lo tanto, en el área de educación la inversión es la siguiente:

Estado	Monto M$
Ejecutado Y Ejecución	$ 2.771.800.-
Aprobado	$ 143.639.-
Junji	$ 180.047.-
Total Proyectos Educación	$ 3.095.486.-

Infraestructura Deportiva.

El año 2009 se ha logrado dar pasos importantes en materia deportiva, específicamente con proyectos de infraestructura tal como lo establece la política nacional de deportes, ya que se debe garantizar un mínimo de bienes públicos deportivos recreacionales, que sean de acceso masivo a la práctica de actividades físicas de la población, ya que tienen una incidencia fundamental en la calidad de vida de los ciudadanos. Es así que dadas las acciones realizadas por el municipio, se logró conseguir la asignación de recursos presupuestarios para la ejecución de diferentes proyectos que van a generar beneficio e impacto social, que faciliten el acceso de la población, especialmente niños, adultos mayores, discapacitados y jóvenes en edad escolar, a un mejor desarrollo físico y espiritual".

De esta forma, se garantiza el acceso de toda la comunidad a espacios de entretenimiento y recreación, la cual tiene coherencia con el eje estratégico definido como Desarrollo Comunal con Igualdad de Oportunidades. A Continuación se presenta listado de proyectos.

- **Proyectos Ejecutados.**

Proyecto	Financiamiento	Estado	Monto (M$)
Reposición Multicancha El Macano, Localidad de Tulahuén.	FRIL	Ejecutado	17.414.-
Construcción Multicancha Sector El Palqui Bajo.	FRIL	Ejecutado	17.375.-
TOTAL			34.789.-

- **Proyectos Ejecución.**

Proyecto	Financiamiento	Estado	Monto (M$)
Construcción Multicancha localidad de Semita, Comuna de Monte Patria.	Chiledeportes	Ejecución	36.840.-
Iluminación Multicancha El Peralito.	Fondo Social Pdte. La Republica	Ejecución	3.578.-
TOTAL			40.418.-

Total Proyectos Deportivos Ejecutados Y En Ejecución	75.207.-

Desarrollo Urbano:

Respecto del sector de Desarrollo Urbano se han impulsado proyectos tendientes a mejorar y recuperar lugares típicos de esparcimiento, como son los espacios comunitarios y los espacios públicos, esto con el objeto que las familias y habitantes del sector tengan espacios adecuados para la distensión y recreación, convirtiéndolos en lugares de encuentro con la familia y amigos, que permita un desarrollo más armónico de las distintas localidades de la comuna.

Además cabe mencionar que en este periodo se lograron avances notables en el desarrollo de estos proyectos, los cuales fueron posibles de ejecutar debido al financiamiento otorgado a través del Programa de Mejoramiento Urbano, Fondo Regional de Iniciativa Local, Fondo Social Presidente de la República, entre otros, los cuales a continuación se mencionan:

- **Proyectos Ejecutados Y Ejecución. Financiamiento Programa Mejoramiento Urbano.**

NOMBRE		MONTO APROXIMADA M$
1	Mejoramiento Plaza e Instalación Juegos Infantiles Pedregal de Rapel.	1.669.-
2	Habilitación Plaza e Instalación Juegos Infantiles Villa Nuevo Milenio, Ciudad El Palqui.	1.573.-
3	Habilitación Áreas Verdes e Instalación Juegos Infantiles Villa Los Lagos, El Peralito.	2.383.-
4	Construcción Servicios Higiénicos Sede Social Adulto Mayor Localidad de Colliguay.	3.924.-
5	Mejoramiento Sede Social Localidad de Panguecillo.	6.172.-
6	Mejoramiento Sede Social Higueras de Rapel.	3.863.-
7	Mejoramiento Sede Social Ciudad El Palqui.	15.415.-
8	Construcción Sede Social Localidad de Carretones	34.196.-
9	Construcción Sede Social Localidad Chilecito.	34.195.-
10	Construcción Sede Social Adulto Mayor Localidad de Huatulame.	11.256.-
11	Construcción Escaleras Peatonales, Población Villa Renacer Localidad de Juntas.	16.442.-
12	Construcción Servicios Higiénicos Sede Social Mundo Nuevo Localidad De Tulahuén	6.081.-
TOTAL		157.169.-

- **Proyectos Ejecutados Y Ejecución. Financiamiento Minvu-Municipal.**

Proyecto	Financiamiento	Estado	Monto (M$)
Reposición Plaza Chañaral Alto.	MINVU- MUNICIPAL	Ejecutado	73.634
TOTAL			$ 73.634.-

- **Proyectos Ejecutados Y Ejecución. Financiamiento Fondo Regional De Iniciativa Local Y Fondo Social Presidente De La Republica.**

	Nombre	Monto Aproximado M$
1	Mejoramiento Casa de Acogida de Hogar de Ancianos	14.023.-
2	Mejoramiento Plaza Conapran	14.188.-
3	Adquisición Mobiliario Sede Social El Palqui	260.-
	TOTAL	28.471.-

	Total Proyectos Desarrollo Urbano	259.274.-

Proyectos Con Financiamiento Municipal.

Este Ítem, está orientado principalmente a dar solución a las necesidades más urgentes que tiene la comunidad, además de apoyar a las distintas organizaciones comunitarias, en la reparación, habilitación y mejoramiento de la infraestructura existente y que requieren de un aporte municipal para su concreción. Es así como el municipio atendiendo a las necesidades planteadas por la comunidad realizó un aumento de un 39,69% con respecto al presupuesto del año anterior, con esto se pudieron concretar las siguientes inversiones:

	Nombre	Monto Aproximado M$
1	Mejoramiento Sede Social Vista Hermosa	15.953.-
2	Mejoramiento y Mantención Jardines Infantiles	7.220.-
	TOTAL	23.173.-

Nombre Proyecto	Monto M$
Agua Potable y Alcantarillado	1.871
Deportes, Educación, Espacios Públicos, vialidad.	1.231
Multisectorial (Instalación Antenas)	34.674
Organizaciones Comunitarias	5.422
TOTAL	43.197.-

TOTAL RECURSOS MUNICIPALES	$ 66.370.-

Transferencias a Servicios Traspasados

En cuanto a los recursos transferidos desde el municipio a los servicios traspasados de las áreas de salud y educación, de modo de sustentar el sistema o de suplir el déficit de recursos de dichos servicio, para entregar un mejor servicio a la comunidad.

Proyecto	Monto (M$)
Transferencia Salud	70.000
Transferencia Educación	40.000
Total	110.000

Síntesis De Inversión.

A modo de síntesis de todo lo expuesto, se presenta la inversión realizada y por realizar en la Comuna de Monte Patria.

Estadísticas De Inversiones De Proyectos Ejecutados, Adjudicados Y Postulados Del Año 2.009 Realizadas En La Comuna De Monte Patria.	
Área	Monto M$
Vialidad	$ 8.004.032.-
Agua Potable Y Alcantarillado	$ 2.168.772.-
Educación	$ 3.095.486.-
Deportes	$ 75.207.-
Desarrollo Urbano	$ 259.274.-
Proyectos Menores	$ 66.370.-
Total	$ 13.669.141.-

Como se puede apreciar en la síntesis de inversión realizadas en el año 2.009, en las diferentes áreas como vialidad, Agua Potable y Alcantarillado, Educación Deportes, Desarrollo Urbano y Proyectos Menores en la comuna de Monte Patria, se tiene que los proyectos adjudicados, aprobados, ejecutados, puestos en servicio y en ejecución, se tuvo una inversión significativa que asciende al monto de $ 13.669.141.000 (trece mil millones seiscientos sesenta y nueve mil ciento cuarenta un pesos), de los mayores montos invertidos en la comuna de Monte Patria durante los últimos periodos, que influye directamente en lograr un crecimiento económico y social, brindar igualdad de oportunidades y mejorar la calidad de vida de todos los habitantes de la Comuna de Monte Patria.

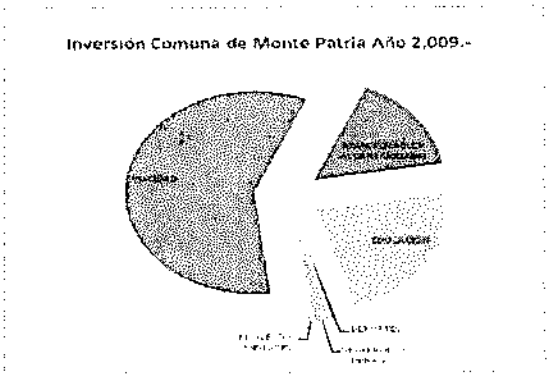
Inversión Comuna de Monte Patria Año 2,009.-

DIRECCIÒN DE DESARROLLO COMUNITARIO

Los principios orientados que han guiado el accionar de la Dirección Desarrollo Comunitario durante el año 2009, corresponden a:

- Fomento de la Participación ciudadana, a través de los distintos mecanismos y espacios creados para ser ocupados por la comunidad y que ya han sido legitimados por esta.

- Desarrollo de la imagen de Municipio cercano a la comunidad, conocedor de las problemáticas cotidianas y promotor del crecimiento comunal.

- Potenciar y valorizar el rol de líderes sociales, como facilitadores del contacto entre Municipio y Comunidad.

- Promoción del concepto de barrio como unidad integradora de la vida social y donde se gesta la solución autónoma de los problemas.

- Apoyar a todos los sectores vulnerables de la comuna.

ACCIONES DESARROLLADAS POR PROGRAMA.

a) **Programa Organizaciones Sociales:**

A. **Seminario "Caminando Hacia la Autogestión y Mayor Participación Vecinal":** Su objetivo fue desarrollar, fortalecer y fomentar, la capacidad de AUTOGESTIÓN y PARTICIPACIÓN comunitaria en líderes, dirigentes sociales y comunidad de Juntas de Vecinos. En esta experiencia participaron cerca de 300 dirigentes Vecinales, repartidos en dos Jornadas

B. **Operativos Sociales:** El acercar nuestro municipio hacia los sectores y localidades mas apartadas de la cabecera comunal, generando acciones de equidad social y consolidación de nuestra democracia fueron los objetivos de esta actividad. Las localidades beneficiarias fueron Caren, Pedregal, Rapel, Las Mollacas, La Tranquita, Las Ramadas, Tulahuen, Pejerreyes, Cárcamo y Los Ángeles de Rapel.

C. **Capacitación Día Del Dirigente:** Dirigentes representativos de la mayor parte de las Organizaciones Sociales de la Comuna fueron capacitados en temas de Liderazgo Participativo.

D. **Día del Dirigente Social Comunal:** Con el objetivo de brindar un sentido homenaje, para reconocer la labor de los dirigentes de nuestra comuna se realizó esta actividad. En total participaron 300 dirigentes, quienes en un Almuerzo, enmarcado en una actividad Bicentenario, fueron homenajeados.

E. **Jornada de orientaciones legales y administrativas de las Organizaciones comunitarias, constituciones, renovaciones, otras:** Para consolidar procesos y fortalecer las organizaciones sociales se asesoró y/o se formaron nuevas instituciones, llegando a un número de 146 organizaciones.

b) **Programa Discapacidad:**

Como hito relevante es necesario señalar que durante el año 2009 el Centro Comunitario de Rehabilitación, ex casa de acogida, cumplió una década al servicio de la comunidad.

A. **Terapia de rehabilitación integral en Centro de Rehabilitación con base comunitaria (CCR) y visitas domiciliarias:**

Profesional	Personas Atendidas	Total Atenciones
Kinesiólogos	489 ingresos año 2009 (niñas, adultos y adultos mayores)	4.405
Educadora Diferencial	44 niñas y jóvenes	80
Psicólogo	70 pcd y familiares	126
Fonoaudióloga	27 niñas 1 adulto 2 adulto mayor	135 9 20

Observación:

- Se atendieron 132 personas de forma permanente desde el año 2007-2008
- 93 personas con visitas domiciliarias permanentes.
- 44 salidas a terreno en visitas domiciliarias integrales
- Participación en 8 operativos Sociales
- Se derivaron a Escuela Especial "Mastay" aproximadamente 30 niños y jóvenes con discapacidad
- 93 personas con discapacidad derivadas a otros sectores de la RED (SERNAC-OFIM-Depto. Social- Centro de Salud-Programa Adulto Mayor) con la finalidad de mejorar su calidad de vida e inclusión social.

Personas que no cumplen con los objetivos: Pasivos, fallecidos año 2009:

- 107 personas (102 pasivos, 5 fallecidos)

Trabajo Integral con familia:

- Consejerías individuales
- Familias con visitas domiciliarias
- Familias con consejería familiar
- Familias con consejería en domicilio
- 60 personas que dependen de un cuidador
- 52 cuidadores capacitados en talleres de autocuidados

Actividades de prevención:

- 16 actividades de Prevención (Charlas y talleres masivos)
- 195 personas que asisten a actividades

Participación Reuniones RED Provincial de Rehabilitación (Departamento provincial salud Limarí)

- 7 reuniones
- 10 reuniones de equipo para planificación, evaluación de gestión.

B. Postulación Proyecto FONADIS:

Se postula proyecto "Centros Territoriales de RBC", a nombre de la Agrupación de Monitores Comunitarios de Apoyo a la Rehabilitación. En el mes de Diciembre fue aprobado y adjudicado para ser ejecutado a partir del mes de Abril de 2010.

Objetivo:

Mejorar en un 40% las condiciones de vida de las personas en situación de discapacidad moderada y severa, de localidades marginadas geográficamente y que no han tenido acceso a los procesos de rehabilitación, a fin de que disminuyan sus limitaciones funcionales y sociales y cuenten con verdaderas oportunidades de inclusión social, a través de la implementación de un modelo de gestión territorial, aplicado a la RBC.

Resultados Esperados:

Resultado 1:	Ccinco centros territoriales de RBC implementados y funcionando
Resultado 2:	Beneficiarios y cuidadores con desarrollo modelo integral de rehabilitación (biosicosocial)
Resultado 3:	Manual de RBC "ejercicios y cuidados para la PcD y su cuidador"
Resultado 4:	Monitores capacitados en RBC y equinoterapia
Resultado 5:	Red comunal de agrupaciones de discapacidad con plan de trabajo

C. **Apoyo para el trabajo y la vida independiente proyectos microemprendimiento:** En el mes de Septiembre se postulan 2 proyectos de Microemprendimiento a FONADIS, y como resultado en el mes de Diciembre fueron aprobados para ser ejecutados por los beneficiarios durante el año 2010.

D. **Orientación y atención personalizada a personas en situación de discapacidad:** personas atendidas y orientadas con inicio de trámites correspondiente a discapacidad

E. **Entrega de ayudas técnicas aporte Municipal y Convenio FONADIS:**

Ayuda técnica Aporte Municipal:89 Personas con discapacidad (silla de rueda, bastón y andador)

Monto: $800.000

Ayudas Técnicas aporte fondo nacional de la Discapacidad:

	Ayuda Técnica	Valor Aporte
1	Programa Jaws	1.101.940
1	Notebook Con Sistema Operativo Home Basic	674.791
1	Bastón Guía	11.900
1	Audífono	185.000
1	Impresora	51.326
1	Audífono	636.174
1	Cojín Antiescaras	42.245
1	Silla De Ducha	33.677
2	Bastones Canadiense Codera Móvil	10.948
1	Bastón Canadiense Codera Fija	7.676
1	Barras Wc	37.581
1	Barras De Tina	25.034
2	Bastones Canadiense Codera Móvil	10.948
1	Cojín Antiescaras	42.245
1	Silla De Ducha	33.677
1	Silla De Ducha	29.750
1	Barras De Tina	25.942
1	Barras De Wc	38.080
	Total Aporte $	2.998.934

Ayudas Técnicas Aprobadas Por Fonadis Año 2009

Pendientes Para Entrega Año 2010

	Ayuda Técnica	Valor Aporte
1	Computador Escritorio	363.557
1	Colchón Antiescaras	232.333
1	Colchón Antiescaras	232.333
1	Colchón Antiescaras	232.333
2	Audiófonos	1.560.000
1	Colchón Antiescaras	214.795
1	Cojín Antiescaras	151.130
	Total Aporte $	2.986.481

F.- **Tramitación inscripción en el Registro Nacional de Discapacidad:** 89
Personas con discapacidad moderada y severa tramitaron su credencial de discapacidad.

G.- **Asesoría a Organizaciones Comunitarias de y para personas con Discapacidad:** Se entregó orientación y asesoría a organizaciones comunitarias funcionales, para la implementación y ejecución de sus respectivos planes de trabajo.

5 Organizaciones Comunitarias:

- Agrupación de Monitores Comunitarios de apoyo a la Rehabilitación
- Agrupación de Madres de niños discapacitados
- Agrupación de padres Ayúdanos a Crecer
- Agrupación de Monitoras de Salud y Rehabilitación de Rapel
- Red Comunal de apoyo a la Discapacidad

H.- **Servir de nexo entre Instituto Rehabilitación Teletón y Menores y jóvenes con Discapacidad:** Esta actividad tiene como objetivo facilitar el Ingreso al instituto teletón, a través del apoyo en la recolección de documentos y solicitud de primera consulta. Esta acción se realiza a través de la pesquisa del posible paciente, orientación, derivación y seguimiento en todo su proceso de rehabilitación. Beneficia a 44 jóvenes y menores con discapacidad.

I.- Centro de Referencia Regional y Nacional:

El Centro de Rehabilitación con Base Comunitaria desde el año 2008 fue designado como centro de referencia en RBC (Rehabilitación Basada en la Comunidad), por este motivo se realizó una capacitación a nivel regional de la cual el equipo del CCR de Monte Patria fue expositor. Además se recibieron profesionales del área de Salud en pasantías. Esta capacitación está dividida en e áreas: teórica, práctica y entrega de plan de trabajo con aplicación de la RBC año 2010 y será certificada por el Ministerio de Salud.

- 5 y 6 de Octubre Capacitación en la ciudad de La serena, para 40 profesionales.
- 30 profesionales del área Social y Salud durante los meses de Octubre, Noviembre y Diciembre asistieron a pasantías en CCR Monte Patria
- Se recibió la visita de parte del equipo del Centro comunitario de Los Muermos, 7 personas que vinieron conocer la experiencia de Monte Patria.
- Visita en pasantía del equipo CCR Coquimbo
- Visita en pasantía del equipo CCR La Serena

J.- Proyecto "Discapacitados Desarrollan su creatividad a través de la Arcilla:

Ejecución de Proyecto financiado por el FONDART

Objetivo: Fortalecer e integrar a un grupo de personas con discapacidad a la vida cultural de la sociedad a través de talleres en arcilla, que les permita junto a sus familiares directos y cuidadores, desarrollar todo su potencial artístico, creativo e intelectual y fortalecer sus destrezas y habilidades motoras mediante el amasado y modelado de piezas.

Promover la confianza en sí mismo, la autoestima, la sensibilidad y seguridad, la capacidad de expresar sentimientos y emociones a través del arte cerámico.

Participación de un total de 30 personas con discapacidad física y mental de la comuna de Monte Patria:

- Taller de Alfarería
- Se realizan visitas a museos y talleres de alfarería

- Exposición
- Certificación

K.- **Certificación por carencia de recursos para la salud Fonasa:** Consiste en promover y facilitar el acceso de la comunidad al proceso de clasificación por carencia de recursos para la salud, administrado por Fonasa.

Atención De Publico 2009
Calificación Por Carencia De Recursos Para Salud

	GLOSAS	
	Solicitud de calificaciones forzadas	40
	Solicitud de acreditaciones extendidas	32
	Cambios de condición previsional, ingresos a la base de datos	250
	Indigentes FONASA	
	Indigentes percapitas	
	Certificación grupo b-c-d, afiliados dependientes e independientes	200
	Subsidios familiares	1600
	Pensión básica solidaria	220
	Consultas por credenciales FONASA	20
	Acreditación para anular pagare, hospital ($)	8
	Desafiliación de Isapres	5
	No acreditan en el sistema de clasificación por carencia	240
	Entrega de credenciales	150
	Total atenciones diferentes items FONASA	**2765**

1	Formularios Emitidos	475

2	Beneficiarios directos e indirectos grupo a	790
3	Credenciales emitidas por FONASA	240

L.- Atención SERNAC (Servicio Nacional del Consumidor):

Plataforma Municipal Información Al Consumidor

	Cantidad 116	Problemas Derivados De Sus Relaciones De Consumo, Orientación Y Mediación Con Los Diferentes Proveedores,
	4	Demandas Por Cobro De Indemnización Derivadas Al Juzgado De Policía Local
	88	Gestión De Interoperacion Con Otros Servicios Públicos 1. Pensiones Básicas Solidarias IPS 2. Pensiones De Invalidez IPS 3. Licencias Medicas , COMPIN 4. Cotizaciones AFP - IPS 5. Pensión De Vejez E Invalides Y Desafiliaciones Afp 6. Cajas De Compensación, Traspasos Y Créditos De Consumo 7. Derivaciones Por Garantía Ges 8. Fundación Oftalmológica 9. Servicios De Salud Hospital, CES 10. Corporación Judicial 11. Superintendencia De Salud, Sanitarias Siss 12. Superintendencia De Electricidad Y Combustible 13. Superintendencia De Valores Y Seguros

	Total 208 Casos 822 Atenciones	14. Superintendencia De Bancos Y Financieras 15. Superintendencia De Pensiones 16. Superintendencia De AFP 17. Superintendencia De Seguridad Social 18. Tribunal De Familia 19. Compañías De Seguros El Resultado De Respuestas Favorable Al Consumidor Es De Un 100% , Debido A La Presentación Oportuna , En El Marco De La Normativa Vigente

3 Programa Fomento Del Deporte:

Entendemos como Deporte, la práctica de actividad física o deportiva orientada hacia la población en su conjunto, sin discriminación de religión, edad, sexo, condición física, cultural o técnica, en sus diversas manifestaciones, integradora y complementaria como herramienta vital para el desarrollo de la persona.

A. **Apoyo a torneos y eventos deportivos comunales:** Fomentar y masificar el deporte en la comuna. Se apoyó a los siguientes torneos comunales.
   - Campeonato Comunal de fútbol rural ANFUR.
   - Torneo Comunal de Fútbol femenino ADEFF.
   - Torneo Oficial de Rayuela Monterrey.
   - Torneo Liga Independiente río los Molles.
   - Torneo LIFURM.
   - Torneo descenso Chañaral Alto.
   - Torneo Descenso ciclismo DH Tulahuén
   - Torneo Liga Independiente Río Los Molles
   - Torneo Liga del Río Grande LIFURM
   - Torneo rodeo Oficial Asociación de Clubes de Huasos.
   - Campeonato Oficial Liga de los Caballeros 2009
   - Apoyo Deportistas Destacados participantes del torneo realizado en Brasil.
   - Apoyo a Talleres de gimnasia Entretenida, "Agrupación Espíritu Joven El Palqui Bajo.

B. Desarrollo de Torneos y eventos deportivos organizados por la municipalidad: Se Organizaron y desarrollaron los siguientes eventos:
   - Torneo Internacional de Fútbol Infantil, sub. Sede Monte Patria, 180 menores deportistas, durante 8 días.
   - Torneo Comunal Apertura de Rayuela y Domino 2008, Cobertura 240 Deportistas de entre 17 y 75 años.
   - Liga de los caballeros, torneo Fútbol Senior mayores de 50 años, Cobertura 120 Deportistas.

C. Asesorías en formulación de proyectos deportivos: Para fomentar la autogestión y diversificar el deporte a través de fondos externos concursables se apoyaron las Siguientes Iniciativas.
   - Proyecto Red Comunal de Mujeres activas: talleres de gimnasia entretenida para 120 mujeres dueñas de casa y/o temporeras, FONDEPORTE 2009.
   - Proyecto Mujeres con Espíritu Joven: Talleres de gimnasia entretenida para mujeres dueñas de casa de El Palqui Bajo.

- Talleres de tenis Joven, Programa Jóvenes en Movimiento, Instituto Nacional de Deportes IV Región., Liceo Eduardo Frei, Monte patria, Cobertura 20 Jóvenes.

Proyectos Aprobados Comuna De Monte Patria

Fondo Regional De Iniciativas Deportivas 2009

Nº	Nombre Proyecto
1	Torneo Comunal de Fútbol Femenino Monte Patria 2009
2	Campeonato Comunal Oficial de Rayuela y 2009
3	Rodeo Oficial Monte Patria 2009
4	Fase Final Torneo Comunal de Fútbol Rural Monte Patria
5	Liga cordillerana Río Los Molles
6	Encuentros sectoriales de pesca y caza
7	Encuentro Comunal Recreativo para el Adulto Mayor 2009
8	Liga de los Caballeros
9	Juventud y Deporte Camino al Bicentenario
10	Liga Deportiva del Río Grande Monte Patria
11	Encuentro Comunal Recreativo de la Mujer Monte Patria 2009
12	Torneo Zonal de Rayuela Monte Patria 2009
13	1ª Olimpiadas Para la Mujer Monte Patria 2009
14	Actividad física para el Funcionario Municipal
15	Participación en Campeonato Nacional ANFUR 2010 Monte Patria
16	Centro de Padres Internado Mixto Carén
17	Campeonato Deportivo Multidisciplinario Escolar preinfantil Monte Patria 2009

Monto total Obtenido: $ 46.471.100

4 Programa Promoción Y Desarrollo Integral Del Adulto Mayor:

A) Reunión General de la Comuna con los Clubes de Adultos Mayores: En esta asamblea se reúnen 120 dirigentes de las 47 Organizaciones de la Comuna de Monte Patria.

B) Escuela de Dirigentes del Adulto Mayor: III Escuela de Dirigentes de clubes de Adultos Mayores la que logró reunir a noventa dirigentes los que recibieron capacitación en diferentes temas como por ejemplo: Programa Auge, nueva ley de reforma previsional y otros. Además se entregan herramientas necesarias, para realizar una mejor autogestión en sus instituciones.

C) **visitas de Apoyo y Desarrollo de Talleres en terreno:** Se realizan 72 visitas a los diferentes Clubes de Adultos Mayores, con la idea de apoyarlos en sus propias localidades, en temas de interés para su desarrollo.

D) **Proyectos,"SENAMA":** se realiza en el mes de marzo a abril consiste en Capacitar y orientar en temas de contingencia e importancia, De los proyectos SENAMA.

E) **Encuentro Comunal del Adulto Mayor**: En octubre, se desarrolla el encuentro comunal del Adulto Mayor, participando más de 900 Adultos Mayores en el Camping Municipal de la comuna de Monte Patria.

F) **Campeonato Comunal de Cueca del Adulto Mayor:** Con una participativa y entusiasta concurrencia de aproximadamente 500 adultos mayores, se realiza en el gimnasio techado, "La fiesta de la Chilenidad" evento de competencias de juegos populares, trompo, desfile de disfraces, canto y otros. En este evento participaron 34 parejas de nuestro baile nacional de la cueca. La pareja ganadora es la representante de la comuna en la clasificación regional para el campeonato nacional.

G) **Campeonato Comunal Domino: Se** reunieron en el jardín interior de la Municipalidad aproximadamente 150 adultos mayores en una tarde recreativa deportiva, para participar, en el Campeonato Comunal de domino para mayores, tradicional competencia de parejas varones y damas.

H) **Desarrollo de otras Actividades de Apoyo:** Programa de visitas a diferentes localidades (operativos), actividades recreativas, informativas, derivaciones a centro de atención de salud, programa de alimentación, ayudas técnicas y alimentación sana.

5. Programa Desarrollo Integral De La Mujer

Actividades Desarrolladas.

Actividad	Objetivo Propuesto	Personas favorecidas.
Proyecto mejorando la empleabilidad y condiciones laborales de Mujeres Jefas de Hogar.	Entregar herramientas, junto con SERNAM para la inserción y mantención de las Mujeres Jefas de Hogar en el trabajo.	32 Mujeres de la Localidad de Carén e integrando a 36 Mujeres del sector de Huatulame y 60 Mujeres del sector de Vista hermosa.
Red Comunal de Mujeres.	Trabajar y formular proyectos , planes para la capacitación en 20 localidades de la comuna, además de la formulación a proyectos comunales	20 Monitoras apoyando a diferentes localidades de la comuna. 3 proyectos inclusivos comunales , para apoyar a las mujeres de nuestra Comuna.
Centro de atención para hijos (as) de madres temporeras.	Entregar cuidados a los hijos(as) de las madres temporeras apoyando la inserción laboral de la mujer en la temporada agrícola.	250 niños(as) de los sectores de Chañaral Alto, Villa el Palqui, El Palqui, Monte Patria, Colliguay, Carén, Pedregal.
Asesorías en caso de violencia intrafamiliar y orientación familiar a hombres y mujeres de la comuna.	Apoyar a las personas que sufren algún maltrato y vulneración de sus derechos. Orientar en casos de conflictos u problemas familiares: Divorcio, pensión de Alimentos, reconocimiento de menores y mediación familiar, etc.	73 mujeres con problemas de vulneración de derechos y 70% casos de violencia y depresión, considerados casos graves., 2 violaciones de menores.2 abusos deshonestos.1 parricidio frustrado.
Talleres de desarrollo personal y prevención de violencia intrafamiliar en terreno a mujeres en	Entregar información clara acerca de la violencia intrafamiliar y de desarrollo personal como autoestima	20 talleres a mujeres y agrupaciones funcionales, sobre temas que mejora considerablemente su calidad de

operativos sociales.	en la mujer.	vida-
Programa de atención dental para hombres y mujeres de escasos recursos.	Entregar atención dental integral y prótesis a hombre y mujeres de escasos recursos.	300 personas atendidas, de manera integral atención dental
Programa Mujer y actividad física	Se desarrollan 8 talleres a diferentes agrupaciones de mujeres	Se desarrollan talleres en Chañaral Alto, Monte Patria, Villa El Palqui, El Palqui, Tulahuen, Pedregal ,Huatulame y Vista hermosa
Programa Mujer y Cultura	Participación de ferias. Fomento de lectura a través caja viajera	Se intervinieron 20 agrupaciones de mujeres.
Mujer y participación ciudadana	Encuentros territoriales y comunales de agrupación de mujeres	300 Mujeres participantes encuentros territoriales. 600 mujeres participantes del encuentro comunal. 800 Olimpiadas femeninas., **día de la no violencia.**
Programa 24 horas e infanta juveniles vulnerados y problemas delictuales.	Atención psicosocial a jóvenes derivados de familias, colegios y derivados por tribunales	20 casos de niñas y familias con problemas de esta índole.
Participantes "Comité comunal de emergencia	Desarrollo de informes y solicitudes de emergencia en el sistema ONEMI.	Canalizar ayudas a 20 familias en material e insumos para mitigar emergencia hídrica.
Formulación y orientación en fondos concursables.	Formulación de proyectos regionales y nacionales	1 adjudicado cultura 3 chile deportes 1 fosis

6.- Programa De Fomento De La Cultura Y Rescate De La Identidad.

En este ámbito se apoyaron con recursos económicos y logísticos actividades tradicionales de cada localidad, fomentando la autogestión y el rescate de nuestras tradiciones:

A. **Actividades de verano en las localidades**: En este ámbito se entregaron recursos para festivales y carnavales tradicionales de la comuna, que son organizados por la propia comunidad. Destacan, Rapel, Tulahuén, Chañaral Alto, las Mollacas, Mialqui, El Palqui, Colliguay, entre otras.
B. **Rescate de Actividades culturales y tradicionales**: Durante todo el año son apoyadas actividades características de cada pueblo, con la finalidad de mantener viva las tradiciones e identidad que los identifica. Ejemplo, Feria Costumbrista y Fiesta Guachaca en cerrillos de Rapel, celebración del 12 de Octubre en Tulahuén, Feria Costumbrista en Rapel, Aniversario de Chañaral Alto, entre otras.
C. **Actividades Municipales de esparcimiento**: Durante el presente período fueron organizadas distintas actividades para dar vida al principal espacio público de la comuna, como es su plaza de armas. Realizando en el lugar la Feria de las Tradiciones, Festival de cine, Exposiciones de pintura y cerámicas, fiesta infantil, entre otras actividades masivas.
D. **Actividades Masivas de entretención para la comunidad**: Por tercer año consecutivo, se realizó en el embalse La Paloma el evento denominado "Anatauma Kullkutaya", congregando este año a más de siete mil personas que disfrutaron de este evento.
E. **Apoyo a Formulación de proyectos culturales**: Se apoya a distintos gestores culturales para que accedan a fuentes de financiamiento externos al municipio, como Fondart, Fondo del Libro o recursos que apoyen la cultura o el rescate de la identidad.

7.- Programa De Vivienda:

Programa que orienta a través de la oficina de la Vivienda, a quienes quieren optar a través de los distintos subsidios que entrega el Estado, para postular a su vivienda definitiva o el mejoramiento o ampliación de la misma. Durante el año 2009 estos fueron partes de sus resultados.

Comité Pro Casa Seleccionado	N° Sub
Jerusalén	149

Comité Pro Casa Inaugurados	N° Sub
Esperanza Nueva	74

Programa De Protección Al Patrimonio Familiar PPPF

Comité	Titulo	N° De Sub.	Benef. Uf	Total Benef.
Mejorando Tu Hogar	II	30	58	1740
Mejorando Tu Hogar	III	12	105	1260
Monterrey	III	66	105	6930
Individuales	II	16	58	928
Individuales	III	20	105	2100
		144		12958

Recepcionada	Titulo	N°
Individuales	Ii	16
Individuales	Iii	20
Villa El Palqui	Ii	30

9. Programa CONACE Previene:

El Programa CONACE PREVIENE se instala en la comuna a partir del año 2009 mediante un Convenio de Colaboración Financiera entre el Ministerio del Interior y la ilustre Municipalidad de Monte Patria. La oficina comunal inicia su gestión en el mes de mayo de 2009. Con un presupuesto anual de $12.230.000, distribuido en Recursos Humanos y la ejecución de actividades del Plan Comunal.

Ámbitos De Intervención

Desde su creación en el año 2000, el programa CONACE PREVIENE ha desarrollado una oferta de prevención universal, a través de un trabajo en ámbitos diversos, atendiendo a la necesidad de diversificar las respuestas frente a un fenómeno que va cambiando.

- Ámbito Comunitario
- Ámbito Salud
- Ámbito Familia
- Ámbito Educacional
- Ámbito Laboral
- Ámbito Jóvenes

Las principales metas alcanzadas y acciones desarrolladas el año 2009 en los diversos ámbitos de acción son las siguientes:

Ámbito	Meta / acción	Beneficiarios(as)/ Destinatarios(as)
Comunitario	Ejecución de 1 Proyecto de Prevención del Consumo y Tráfico de Drogas en el ámbito comunitario. Por un monto de $626.872. Con una duración de 3 meses de ejecución.	50 Niños(as), jóvenes y adultos de la Población Vista Hermosa.
Comunitario	1 diálogo social sobre prevención del consumo y tráfico de drogas en la comunidad. Con la participación de la primera autoridad comunal, Concejales, Carabineros, y la Directora Regional de CONACE	130 asistentes Dirigentes sociales de Diversos sectores de la comuna: El Palqui, Monte Patria, Carén, Chañaral Alto, etc.
Comunitario	Reuniones de coordinación con Organizaciones Sociales para la prevención del consumo de drogas.	Se mantienen reuniones en sectores como El Palqui, Chañaral Alto, Mialqui, Vista Hermosa, entre otros.
Familia	Familias fortalecidas en sus competencias familiares para asumir un rol preventivo del consumo de drogas.	113 familias de diversos sectores de la comuna (Monte Patria, Cerrillos de Rapel, Huatulame, Chañaral Alto, El Palqui)
Familia	Monitores nuevos formados para aplicar el programa Prevenir en familia en la comunidad.	13 monitores formados, quienes aplicaron el Programa Prevenir en Familia en diversos sectores de la comuna tales como Monte Patria, Cerrillos de Rapel, Huatulame, Chañaral Alto, El Palqui.
Familia	1 Encuentro con centros de padres de establecimientos educacionales de la comuna	Participan 30 representantes de Centros de Padres de la comuna.
Educacional	Miembros de comunidades educativas reciben	16 establecimientos reciben información sobre la oferta preventiva. (Escuela

	información sobre la oferta preventiva.	Cerro Guayaquil, Colegio República de Chile, Liceo Eduardo Frei Montalva, Escuela El Palqui, Colegio Alejandro Chelén, Colegio Los Conquistadores, Jardín Infantil Chasquita, Jardín Infantil Colosito, Escuela Juntas, Escuela Chilecito, entre otros)
Educacional	Docentes, educadoras, UTP, Orientadores, asistentes de la educación y encargados de prevención son capacitados en prevención de drogas.	64 participantes de diversos establecimientos de la comuna.
Educacional	Representantes de Centros de Padres, asociaciones de padres y Consejos Escolares de establecimientos educacionales son capacitados en prevención de drogas.	Representantes de Centros de Padres, asociaciones de padres y Consejos Escolares de 8 establecimientos de la comuna participan de jornadas de capacitación.
Educacional	Directivos o equipos directivos participan en jornadas de capacitación sobre guía de tráfico de drogas	Participan 24 directivos en jornadas de capacitación.
Educacional	Establecimientos Educacionales reciben acompañamiento técnico en terreno	11 establecimientos de la comuna reciben acompañamiento técnico en terreno. (Escuela Cerro Guayaquil, Colegio República de Chile, Liceo Eduardo Frei Montalva, Escuela El Palqui, Colegio Alejandro Chelén, Colegio Los Conquistadores, Jardín Infantil Chasquita, Jardín Infantil Colosito, Escuela Juntas, Escuela Chilecito, Escuela Río Grande Carén).
Educacional	1 Encuentro preventivo con alumnos y alumnas de los establecimientos de enseñanza media de la comuna.	60 alumnos y alumnas participantes (Liceo Eduardo Frei M., Colegio República de Chile, Colegio Los Conquistadores)

Educacional	1 concurso de afiches preventivo dirigido a establecimientos educacionales.	Participan 12 establecimientos de la comuna.
Jóvenes	Monitores capacitados en el programa Enfócate para prevención del consumo de drogas en el mundo juvenil (mín. 8 horas de capacitación)	14 monitores son capacitados.
Jóvenes	Jóvenes participan en la aplicación del programa enfócate.	112 jóvenes (Tuning, Iglesia adventista y evangélica, club deportivo y Proyecto Comunitario de Prevención).
Salud	Personas acogidas y derivadas por consumo problemático de drogas	5 personas atendidas y derivadas.
Salud	Capacitaciones en detección temprana y referencia eficaz del consumo de drogas.	50 personas capacitadas.
Control	1 Jornada de capacitación en denuncia responsable y ley 20.000 con apoyo de Carabineros.	Participan 30 personas del sector El Palqui.
Comunicaciones	Distribución de Materiales preventivos	3010 materiales distribuidos a la comunidad.
Comunicaciones	Campaña de prevención de fiestas patrias. Actividad desarrollada con el apoyo de Carabineros.	Volanteo realizado en el sector de El Palqui y Monte Patria a automovilistas para prevenir los excesos en fiestas patrias.
Comunicaciones	Campaña contra el cultivo de marihuana. Actividad desarrollada con el apoyo de Carabineros.	Difusión radial de los procedimientos legales y consecuencias del cultivo de marihuana.

DEPARTAMENTO SOCIAL

El Departamento Social de la Ilustre Municipalidad de Monte Patria, dependiente de la Dirección de Desarrollo Comunitario, tiene como misión fundamental contribuir al mejoramiento de las condiciones de vida, especialmente de las personas y familias de escasos recursos de la Comuna. Esto se realiza ejecutando programas Nacionales y de Asistencialidad, además de implementar programas de ayudas con recursos municipales.

Para dar cumplimiento a los programas gubernamentales y focalizar a los beneficiaros se utiliza la Ficha de Protección Social, la cual se divide en cinco grupos de vulnerabilidad, también llamados quintiles los cuales de detallan a continuación:

I Quintil : hasta 8.500 Puntos

II Quintil : hasta 11.734 Puntos

III Quintil : hasta 13.484 Puntos

IV Quintil : hasta 14.557 Puntos

V Quintil : hasta 16.316 Puntos

La Estadística poblacional de la Comuna de Monte Patria, presenta un 59,67% en el Primer grupo, un 27,42% en el Segundo grupo de Vulnerabilidad, es decir, el 87,09% de la población más carenciada en el área social. Por otra parte, el 9,63% se encuentra en el Tercer grupo, el 2,61% se encuentra en el Cuarto grupo y por último el 0,67%, en el Quinto grupo. Por tal motivo, el Departamento Social ha orientado su accionar propendiendo fundamentalmente a "***Mejorar las condiciones de vida de las personas mediante la entrega de apoyo asistencial***". El cumplimiento de este objetivo se concreta por medio de los Programas Sociales Subsidiarios del Estado y del Programa Municipal de Asistencia Social.

Focalización de los Subsidios Sociales Entregados por el Estado

Este programa tiene por finalidad lograr la incorporación de las familias más vulnerables a la red social. Son programas sociales que ayudan a mitigar la desigualdad social que existe entre diferentes grupos en nuestro país, a través de las siguientes acciones:

- Acceso a subsidios monetarios de las familias más pobres
- Información de la obtención del subsidio a las familias beneficiarias
- Mantener la cooperación con los diversos agentes del estado

El Estado ha creado diversas políticas Sociales que buscan respuesta a las necesidades de la población, beneficiando con esto a personas y familias de escasos recursos de todo el país. Estas se traducen en programas nacionales y asistenciales. La Función de hacer efectivo los objetivos contemplados en estos programas corresponde a los Departamentos Sociales Municipales, de los cuales derivan los siguientes:

SUBSIDIO UNICO FAMILIAR

- **Subsidio Único Familiar:** Este beneficio se crea como alternativa a las asignaciones familiares y se destina a menores de 18 años de edad, cuyos padres no cuentan con previsión social.
- **Subsidio Maternal**: Destinado a mujeres embarazadas sin previsión social.
- **Subsidio al Recién Nacido**: Es una extensión del beneficio maternal desde la madre embarazada a su hijo recién nacido.
- **Subsidio a la Madre:** Dirigido a las madres de los menores que reciben Subsidio Familiar
- **Subsidio Duplo:** Dirigido a personas que presenten discapacidad.

En el año 2009, se otorgaron 2.390 nuevos Subsidios, por un monto de $25.213.500 encontrándose activos a la fecha la totalidad de 6.298 subsidios, lo cual asciende a la suma de $491.244.000 promedio total anual.

Causantes	Beneficiarios	Monto Mensual	Promedio Mensual
Subsidio Familiar (Menores de 18-recién nacidos)	1337	6.500	8.690.500
Madre	884	6.500	5.746.000
Mujer Embarazada	165	65.000	10.725.000
Discapacitados	4	13.000	52.000
TOTAL	2.390		25.213.500

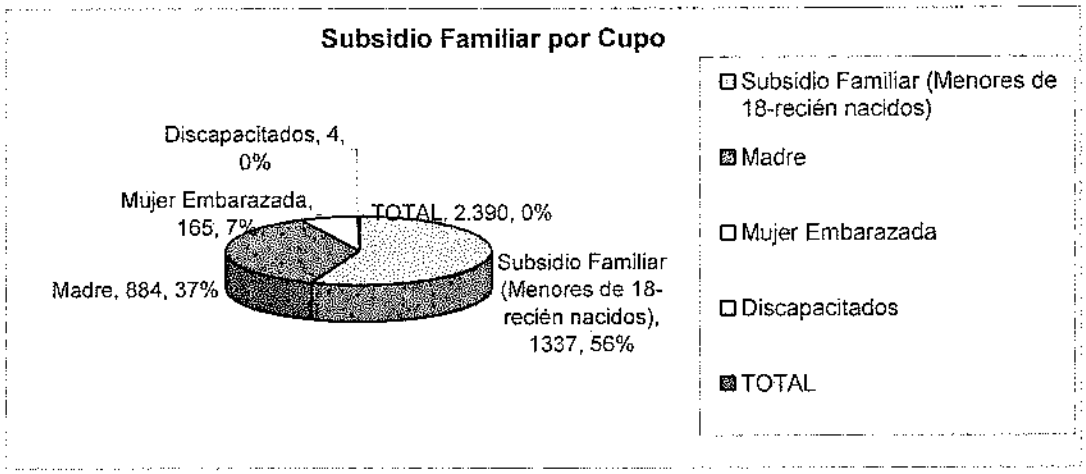

Pensión Básica Solidaria

Enero A Diciembre De 2010.

Pensión Básica Solidaria de Vejez: Dirigido a Personas que tengan 65 años de edad y que no estén afiliados a ningún régimen provisional, con un puntaje hasta 11.734 según Ficha de Protección Social.

Pensión Básica Solidaria de Invalidez : Dirigido a personas que presenten un porcentaje mayor del 50% de invalidez, que tengan entre 18 y 65 años de edad, que no hayan sido afiliados a un régimen provisional y que no superen los 11.734 puntos, según ficha de protección social.

Subsidio de Discapacidad Mental: Dirigido a menores de 18 años, que presenten 2/3 de Discapacidad Mental, con un puntaje inferior a 8.500 Puntos Ficha de Protección Social, cuyo ingreso Per Cápita no supere el 50% de la pensión mínima y tener resolución médica aprobada por el Compin.

Cada beneficiario de pensión asistencial, percibió la suma de $75.000 mensualmente durante el período Enero-Diciembre del 2009, este monto asciende a las siguientes cifras:

Tipo Pensión	*Beneficiarios*	*Monto Mensual*	*Promedio Mensual*
Vejez	123	75.000	9.225.000
Def. Mental	30	75.000	682.227
Invalidez	13	52.479	2.250.000
Total	166		12.157.227



Subsidio Agua Potable.

Subsidio al Consumo de Agua Potable, Servicio de Alcantarillado y Aguas Servidas: El Beneficio se deriva en dos áreas: Urbana y Rural, siendo un beneficio que cubre la totalidad o parte del Consumo de Agua Potable y Servicio de Alcantarillado

Para optar a los beneficios descritos anteriormente, el postulante debe estar encuestado por la Municipalidad con la Ficha de Protección Social, que sirve como instrumento para la focalización de los beneficiarios de estos y otros programas de la red social de Estado.

Subsidio	Beneficiarios	Monto Anual
Agua Potable Urbano	20.222	112.212.160
Agua Potable Rural	13.973	40.101.101
Total Beneficiarios	**34.195**	**152.313.261**



Las políticas sociales tendrán como objetivo no sólo superar la pobreza, sino también las desigualdades y discriminaciones que están en la base de los riesgos sociales que afectan a familias y personas, como son la pérdida del empleo, el trabajo precario, los bajos ingresos, la enfermedad, la falta de educación, que amenazan a niños, mujeres, adultos mayores o personas con discapacidad. El Sistema de Protección Social es el mecanismo que permite generar condiciones que brinden seguridad a las personas durante toda su vida, garantizándoles derechos sociales que les permitan finalmente reducir los riesgos en empleo, salud, educación y previsión, generando condiciones de mayor igualdad y oportunidades de progreso.

El Departamento Social es coordinador de los siguientes Programas: Ficha de Protección Social, Chile Crece Contigo, Programa Puente Chile Solidario, Programa Vínculo, de los cuales la Municipalidad ha firmado convenio con otros organismos del Estado (MIDEPLAN – FOSIS, SERPLAC).

Ficha de Protección Social: Respondiendo a la prioridad de la protección social, la Ficha permite identificar a las familias vulnerables, con una concepción más dinámica de la pobreza. Entiende esta condición como un estado presente o potencial y, al mismo tiempo, entrega una mejor caracterización de la pobreza. Mide los recursos económicos, las necesidades de las familias y los riesgos que enfrentan, el año 2009, MIDEPLAN invirtió la cantidad de $2.580.985, para encuestar a personas que requerían postular a PBS y aporte provisional, además de apoyar el régimen de encuestaje de la comuna.

Chile Crece Contigo: Es un Sistema de Protección Integral a la Infancia que tiene como misión acompañar, proteger y apoyar integralmente, a todos los niños, niñas y sus familias, a través de acciones y servicios de carácter universal, así como focalizar apoyos especiales a aquellos que presentan alguna vulnerabilidad mayor: "a cada quien según sus necesidades", el Estado aportó la cantidad de $1.900.000, para el desarrollo, difusión y equipamiento de la red comunal. Además de $5.800.000 para apoyar iniciativas de apoyo al desarrollo infantil.

Programa Puente – Chile Solidario: Es el componente del Sistema de Protección Social que se dedica a la atención de familias, personas y territorios que se encuentran en situación de vulnerabilidad. Se creó en el año 2002, como una estrategia gubernamental orientada a la superación de la pobreza extrema. Posteriormente, la consolidación de una red institucional de apoyo a la integración social, la generación de mecanismos para la ampliación de las oportunidades puestas a disposición de las personas en los territorios y, la instauración de la Ficha de Protección Social, permitieron que Chile Solidario ampliara su cobertura hacia otros grupos, generando iniciativas para atender diversas situaciones de vulnerabilidad que afectan a la población. El año 2009, se contrataron 03 apoyos familiares, para trabajar con las familias programa puente en la Comuna de Monte Patria, y llevar de la mejor forma posible el programa estadístico, cumpliendo a cabalidad con los plazos y las etapas del mismo. El Monto otorgado por FOSIS es de $19.880.000, para contratación y gastos asociados, según convenio. Además durante el año 2009 se contacto la totalidad de 94 familias nuevas al programa.

Programa	Monto	N° Beneficiarios
Social Autogestionado	$ 6,970,000	122
Pame	$17,500,000	35
Paae Chisol	$ 7,150,000	11
Paae No Chisol	$ 9,100,000	14
Pes	$ 6,000,000	6
Emprende Mas	$ 2,600,000	4
Total	**$ 49,320,000**	**192**

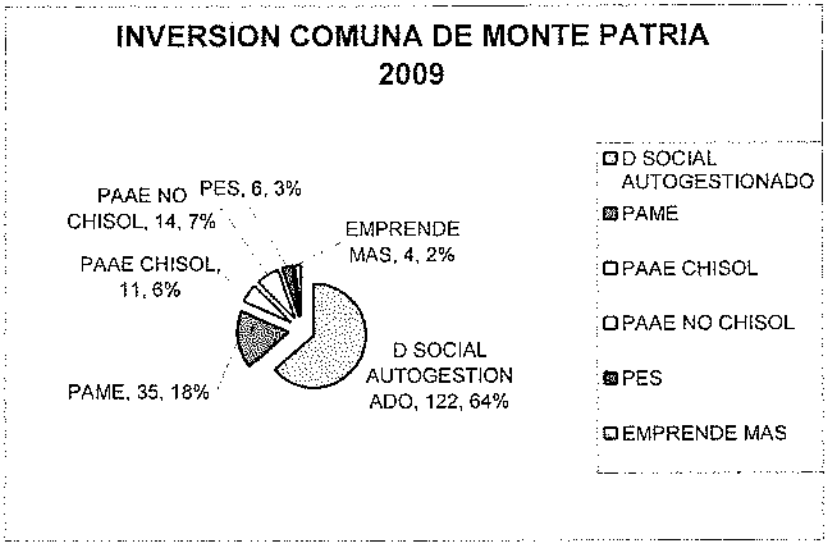

Programa de Asistencia Social del Municipio

La labor desempeñada en este sentido, se orienta a desarrollar programas asistenciales que atiendan a la satisfacción de las necesidades más básicas de la población de la Comuna. Quienes por falta de recursos o por situación de emergencia se ven privados de acceder a una mejor calidad de vida. La naturaleza de este tipo de ayuda es heterogénea, como diversa es la carencia y las necesidades de los vecinos de la Comuna. Es por ello importante de señalar que el criterio utilizado por este Departamento para asignar las ayudas sociales, se basa en la idea de ayudar y potenciar las capacidades de los individuos en la resolución de sus problemáticas, en la promoción de la autogestión y la no dependencia.

La baja calificación de la mano de obra, sumada a la temporalidad con que se ofertan las fuentes laborales en nuestra comuna, constituyen factores determinantes en los bajos ingresos de las familias más pobres y por ende, en las escasas posibilidades de resolver por sus propios medios, algunas de sus necesidades o contingencias más urgentes. Esto necesariamente las hace potenciales beneficiarias del programa de Asistencia Social, que implementa anualmente el Departamento Social del municipio de Monte Patria.

- Ayudas en pasajes por atención de salud
- Ayudas en la compra de medicamentos
- Ayuda económica para exámenes y tratamientos de alto costo
- Ayudas en material de construcción
- Ayudas en alimentos
- Ayudas en viviendas de emergencia
- Ayudas en necesidades básicas
- Ayudas en pañales desechables adultos
- Ayudas en frazadas y ropa de cama
- Ayudas para tratamientos médicos de alto costo
- Beca Municipal

Inversión.

1. Según Categorías (Áreas De Acción Social)

DESCRIPCION	GASTOS OBLIGACION 2009
PROGR. ASISTENCIAL (PAÑALES, VIVIENDA, NECESIDADES BASICAS, SERVICIOS FUNERARIOS).	15.301.846
SALUD	8.436.868
EDUCACION	11.646.250
VIVIENDAS DE EMERGENCIAS PARA FAMILIAS INDIGENTES	6.847.567
CANASTAS DE ALIMENTOS	2.277.856

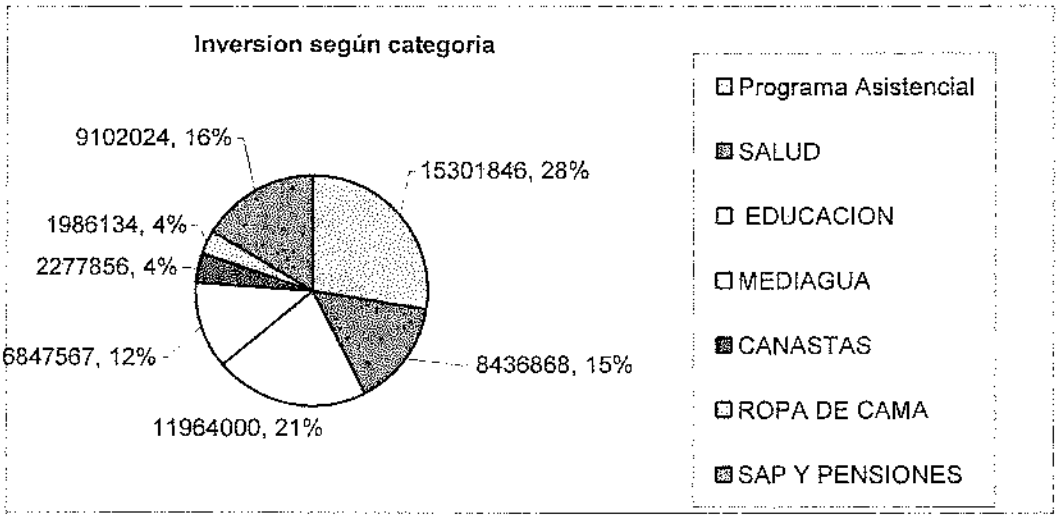

a) **Programa Asistencial**: Aportes entregados a personas de la Comuna por conceptos de: Vivienda (aportes para postulación y material de construcción), Cancelación de Consumos Básicos, Adquisición de Pañales Adultos, Servicios Funerarios y algún aporte por caso especial de catástrofes o situaciones críticas.

b) **Salud**: Aportes por concepto de intervenciones quirúrgicas, tratamientos y exámenes médicos, además de adquisición de implementos ortopédicos, medicamentos y pasajes por citaciones médicas, etc., que por su alto costo y por la carencia de medios económicos y gran porcentaje de cesantía, son imposibles de financiar por los pobladores más vulnerables.

c) **Educación**: aportes a niños y jóvenes estudiantes que presentan condición de pobreza y que se destacan por su buen rendimiento. Se les apoya con la entrega de útiles, uniformes escolares y aportes para traslados a sus lugares de estudios.

d) d) **Vivienda**: entrega de viviendas de emergencias a grupos familiares pobres que carecen de una solución habitacional digna, sólida y definitiva.

e) **Alimentos**: adquisición de caja de alimentos para la entrega de ayudas mensuales o esporádicas que se entregan principalmente a adultos mayores o discapacitados, jefes de hogar que presenten algún problema de salud, madres solteras, o por alguna razón crítica de la familia.

f) **Cama y Ropa de Cama**: adquisición de colchones y frazadas por problemas de hacinamiento, enfermedad, discapacidad y adultos mayores.

2. Según Inversion Mensual

N°	Mes	Gasto Mensual
1	Enero	$ 1.170.000
2	Febrero	$ 1.400.590
3	Marzo	$ 1.491.810
4	Abril	$ 1.295.000
5	Mayo	$ 1.340.600
6	Junio	$15.152.095
7	Julio	$4.426.450
8	Agosto	$4.635.806
9	Septiembre	$7.124180
10	Octubre	$3.835.090
11	Noviembre	$4.740.343
12	Diciembre	$2.257.700
	Total	$ 48.869.664

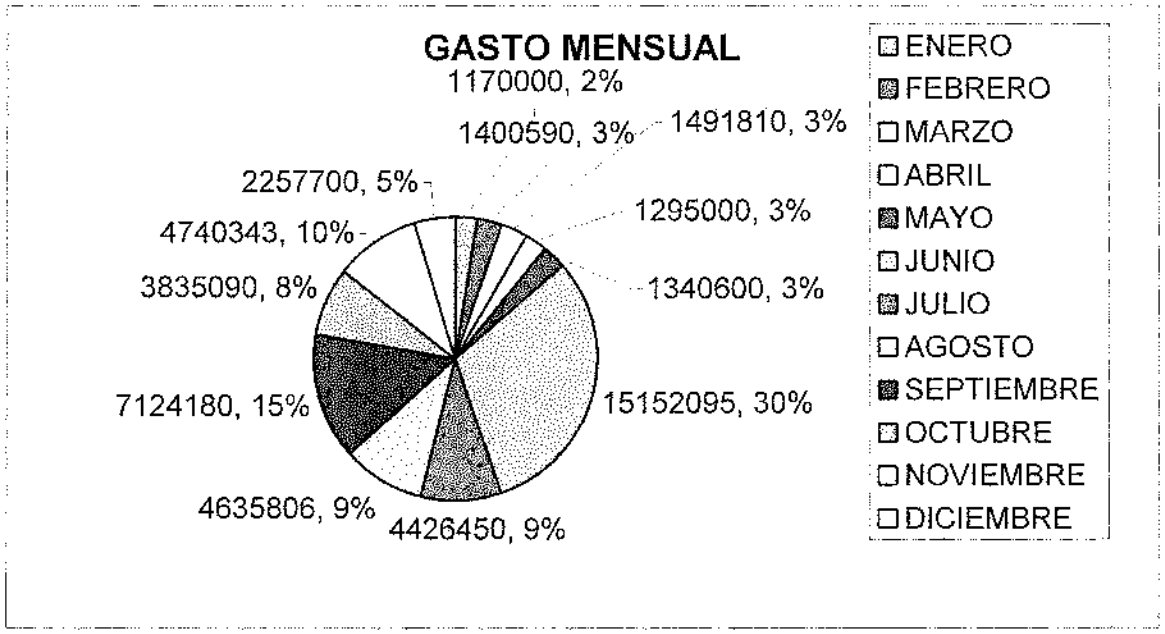

La mayor inversión se realizó el año 2009, en los meses de Junio y Septiembre, situación que obedece a:

- En el mes de Junio, se otorgaron 50 Becas al Esfuerzo y Mérito académico, por un valor total de $ 11.646.250.
- Incremento de la cesantía que se produce después del período de los trabajos agrícolas esporádicos que ocupa a gran parte de la fuerza laboral de la Comuna.
- Adquisición de materiales de construcción, mediaguas, ropa de cama para ser entregadas a las familias más carenciadas, por catástrofes, hacinamiento, enfermedad, acondicionar dormitorios para niños y adultos mayores, por enfermedad, etc.
- Compra de medicamento y pañales desechables adultos, para las familias que presentan mayor vulnerabilidad y que los ingresos solo le permiten cubrir la alimentación.
- Adquisición de víveres, para apoyar las familias en los meses de cesantía y baja demanda de mano de obra, por enfermedad del jefe de Hogar, adultos mayores o discapacitados que se encuentran en condición de abandono.

Durante los meses restantes se procuró mantener un promedio en la inversión para contar con recursos y así responder a las demandas de la población durante todo el año. Señalando además, que en la Comuna de Monte Patria, se ha incrementado los casos con enfermedades terminales y de menores con discapacidad, en donde las familias no alcanzan a cubrir en su totalidad los gastos.

OFICINA DE DESARROLLO ECONOMICO LOCAL

I.- Área Turismo.

Durante el 2009 se conformó la Mesa de Turismo de la Comuna de Monte Patria con la participación de 20 empresarios y emprendedores turísticos. A través de esta mesa y trabajo en conjunto con diferentes servicios públicos se financiaron diversos proyectos para potenciar esta actividad.

Actividad	**Inversion**
Muestras Comunales (Feria de las Tradiciones)	1.000.000
Fam Tour (Rutas)	10.000.000
Señaléticas turísticas (Recoleta – Halcones)	4.000.000
Promoción Turística	1.000.000
Iniciativas empresariales	10.000.000
Plan de Medios (capacitaciones, acciones promocionales etc)	17.000.000
Total	**43.000.000**

II.- Área Capacitación Y Empleo

La Oficina Municipal de Intermediación Laboral durante estos años sigue logrando su objetivo en el área de capacitación y empleo. En el comienzo la mayor concentración de cursos fue en el área agrícola, por representar el mayor eje productivo de la comuna., pero también se ha enfocado a otras áreas de emprendimiento y otras alternativas de trabajo.

Área De Capacitación, Cursos Realizados Año 2009

Nombre Del Curso	Nº Beneficiarios	Programa	Focalización	Inversión Por Curso
Administración y contabilidad para microempresarios	20	Becas Mype	Monte Patria	$ 2.160.000
Buenas Prácticas Agrícolas	15	Becas Mype 30	Monte Patria	$ 2.080.000
Alfabetización Digital	20	Becas Mype 84	Monte Patria - Carén	$1.054.800
Higiene y manipulación de alimentos	20	Becas Mype 40	Chilecito	$ 2.500.000
Aplicación de Plaguicidas para certificación SAG	20	Becas Mype 250	Colliguay	$ 2.500.000
Aplicación de Plaguicidas para certificación SAG	20	Becas Mype 250	El Palqui	$ 2.500.000
Aplicación de Plaguicidas para certificación SAG	20	Becas Mype 84	Huanilla	$ 2.500.000
Alfabetización digital básica	20	Becas Mype	Rapel	$1.054.000
Alfabetización digital básica	20	Becas Mype	Tulahuén	$1.054.000
Banquetearía	20	Becas Mype	Villa El Palqui	$5.988.000.-
Buenas prácticas agrícolas	15	Becas Mype	Monte Patria	$1.987.000.-
Gestión en Administración de empresas	15	Becas Mype	Monte Patria	$2.175.000

Estampado sobre telar	20	Hogar emprendedoras	Monte Patria	$4.245.600
Encargado de riego tecnificado	20	Línea especial	Monte Patria	$3.360.000
Manipulador de alimentos	12	Línea especial	Monte Patria	$2.016.000
Panadería y pastelería	15	Mujeres jefas de hogar	Monte Patria	$8.730.000.-
Edificación en obra gruesa	20	PNB	El Palqui	$15.760.000.-

TOTALES: 317 Beneficiarios $ 61.666.000

Programa	**Beneficiarios**	**Inversión**
Fortalecimiento OMIL Línea General	74	4.296.000.-

Programa Bonificación Mano De Obra:

Programa	Nº Personas Contratadas	Inversión Publica
Pro- empleo	1547	482.215.600.-

Colocaciones sin bonificación Aprox. período 2009	200.- Personas

Programa Mejor Trabajo

Programa	Nº Personas Contratadas	Inversión Publica En Remuneraciones Aprox.
Mejor Trabajo	50	16.500.000.-

Total Inversión a través de Oficina OMIL $564.677.600.-

III.- Área De Proyectos

1.- Programa: Fondepro (Presupuesto Municipal)

Apoyar a pequeños comerciantes y emprendedores, orientados a personas que requieran iniciar una actividad económica independiente, se es necesario gestionar a través de instituciones públicas y privadas gestionar el 50% de la inversión total del proyecto.

Beneficiarios	Monto total
15 personas	$ 3.000.000

2.- Programa: Capital Semilla

El capital semilla es una línea de financiamiento para el emprendimiento, es un fondo que busca promover y apoya generación de nuevas iniciativas de negocio y la consolidación de ellas.

Línea Empresario

Beneficiarios	Monto total
2	8.300.000

Línea Emprendimiento

Beneficiarios	Monto total
3	4.500.000

3.- Financiamientos Líneas FOSIS

El propósito de la gestión del municipio con el FOSIS es que las personas a través de un apoyo secuencial, gradual y adecuado de cada iniciativa que presentan en la ODEL sea rentable y perdurable en el tiempo, así también puedan ser derivadas mas tardes a otras instituciones de la Red de Fomento para continuar su desarrollo y lograr finalmente la formalización de cada emprendimiento.

Programa	Nº Beneficiarios	Monto Inversión Individual	Inversión Total
Apoyo a actividad económica A trabajadores independientes microempresarios de manera individual o asociativa, fortalezcan su actividad económica con asistencia técnica especializada y acceso a financiamiento, para así mejorar sus ingresos y el de sus hogares.	35	500.000	$ 9.100.00
Apoyo a Emprendimientos Sociales. Orientado a profesionalizarla labor que las personas en situación de pobreza realicen en los ámbitos de cuidado de niños/as, discapacitados/as, y adultos mayores, entre otros. Brinda apoyo para mejorar su calificación accediendo a financiamiento y acreditando su actividad económica.	6	1000.000	$ 6.000.000
Emprende Mas Orientado al fortalecimiento de iniciativas emprendedoras de personas que han generado recursos estables y que están en condiciones de consolidar y formalizar su microempresas, con el apoyo del FOSIS y de la red de fomento	4	650.000	$ 2.600.000

productivo Gubernamental.			
Apoyo al Microemprendimiento Este programa a través de cursos y talleres grupales entrega la capacitación necesaria para desarrollar habilidades emprendedoras; aprender a comercializar productos; y a administrar una microempresa.	35	500.000	17.500.00
Capital Semilla Fosis	6	Entre 2.400.000 y 300.000	16.400.180
Total inversión FOSIS año 2009	59		51.600.180

4. Programa Orasmi De La Gobernación

Contribuye al emprendimiento de personas vulnerables a través de procesos de incentivos, formación y capacitación para el emprendimiento.

Total Beneficiarios	Monto Total
5 personas	1.073.646

TOTAL GESTION EN PROYECTOS: 68.473.826

IV.- Area Agropecuaria

La agricultura de nuestra comuna es marcada por los pequeños agricultores y las grandes empresas que posee inversión dentro de la provincia y el país. Son empresas grandes que saben utilizar muy bien los beneficios gubernamentales y obtienen beneficio para ellos, pero los pequeños agricultores son los mas débiles y quienes más necesitan ayuda, tanto para postular a proyectos como para mejorar su productividad, es por esta razón que el municipio en su necesidad de apoyar a los cientos de pequeños agricultores de nuestra comuna posee un equipo técnico conformado por técnicos, agrónomos y veterinario, que son quienes apoyan a los usuarios de INDAP y están encargados de prestar asesoría a todos quienes lo necesitan.

Los profesionales trabajan en todos los ámbitos agrícolas, donde se trabaja con crianceros, apicultores, fruticultores, horticultores, etc., todos los usuarios que poseen una actividad productiva y desean seguir mejorando su productividad, como se detalla a continuación en los distintos Ítems:

1.- Programa Agropecuario Desarrollo Integral Del Secano – Padis.

Tipo De Programa	Asesoría Técnica
Nº de beneficiados	120 familias
Inversión INDAP (profesionales y técnicos)	33.542.000
5 Proyectos productivos	15.370.000
Inversión Municipal	6.240.000
Total programa	55.152.000

Sectores Intervenidos Por El Programa

- Huanillas
- Palos Quemados
- Laguna Verde
- Cárcamo

2.- Programa De Desarrollo Local - PRODESAL

Tipo De Programa	Asesoría Técnica
Nº de beneficiados	120 usuarios
Inversión INDAP (profesionales y técnicos)	16.990.104
Inversión Giras técnicas, seminarios, concurso queso de cabra.	6.607.179
4 Proyectos IFP	3.200.000
Inversión Municipal	11.397.390
Total programa	34.994.673

Sectores Intervenidos Por El Programa.

- La Tranquita
- Las Ramadas
- Los Laureles
- Huana
- El Palqui

3.- Asesoría Comunal Municipal

3.1.- Apícola.

Proyecto De Inversión – PDI.

Nº De Beneficiarios	Monto Adjudicado	Total

Actividad	Nº Apicultores	Kilos Exportados	Destino	Precio Por Kilo	Total Ingreso
Exportación de Miel	9	7.211	Europa	1.500	10.816.500

3.2 - Productores De Nueces

Proyecto	Proyecto de desarrollo de proveedores PDP
Duración del proyecto	3 años
Nº de Agricultores	28
Fuente de financiamiento	CORFO
Empresa ejecutora	Comparte

Exportación De Nuez

Actividad	Nº Agricultores	Kilos Exportados	Destino	Precio Por Kilo	Total Ingreso
Exportación de nueces	9	3000	Europa	2.100	6.300.000

4.- Bonos Por Emergencia

4.1 Bono Apícola Por Síndrome De Desabejamiento

Destino del Bono: Compras de Núcleos.

Nº Apicultores Beneficiarios	Nº Colmenas Adquiridas	Aporte Beneficiarios	Inversión INDAP	Aporte Municipal	Total
46	1.923	2.184.000	41.496.000	1.000.000	44.680.000

4.2 Bono Por Temporal De Viento

Destino Del Bono: Compra de plásticos para invernaderos.

Nº Agricultores Beneficiarios	Kilos Comprados	Inversión INDAP	Aporte Municipal	Total
46	19.693	40.364.500	2.000.000	42.364.500

4.3 Bono De Veranadas

Nº Crianceros Beneficiarios	Monto Por Bono	Inversión Total
134	150.000	20.100.000

V.- Otras Actividades

La Oficina de Desarrollo económico local, durante el año 2009, instauró como objetivos dentro de su plan de trabajo, el desarrollar distintas actividades con aportes de empresas privadas, y aportes de otras instituciones públicas, entre las cuales se encuentran las siguientes:

Actividad	Empresa / Institucion Auspiciadora	Monto Total Por Actividad.
Tuning El Palqui	Empresas Dabed,	$ 1.500.000
Día de la Chilenidad	Empresas Dabed, Veterinaria Rocco, Lipigas, Aguas del Valle, Julio Polanco, Agrícola San Clemente	$ 1.000.000
Seminario de Energías renovables	Gobernación, Indap, Municipio	$ 1.800.000
Ferias de las tradiciones	Limarí Emprende.	$ 1.000.000
Seminario Productivo con Servicios Públicos	Municipio	$ 1.800.000
	Total Aportes	**$ 7.100.000**

Resumen Inversión 2009, Oficina De Desarrollo Económico Local

Programa	Inversion / Gestion
Turismo	43.000.000
OMIL	564.677.600
Proyectos	68.473.826
Padis	55.152.000
Prodesal	34.994.673
Asesoria Comunal Avícola Y Agricola	17.116.500
Bonos Por Emergencias	107.144.500
Otras Actividades	7.100.000
Total	**862.664.426**

EDUCACION

I.- Ejecución Financiera Presupuestaria Dem:

La ejecución financiera presupuestaria año 2009, en sus ingresos ascendió a M$ 5.476.675.- al compararla con los ingresos del año 2008 que fueron de M$ 4.949.813.-, tuvo un incremento de M$ 526.862. Los mayores ingresos experimentados cada año se derivan en su mayor parte por el incremento que cada año se produce por la reajustabilidad de la USE (Unidad de Subvención Escolar).

Tales ingresos están dados por la siguiente conformación presupuestaria

DENOMINACION	M$	%
Aportes de Centros de Padres	1116	0.02%
De la Subsecretaría de Educación (Subvención)	5,138,801	93.83%
De la JUNJI	58,037	1.06%
De otras Entidades Públicas	104,147	1.90%
De la Municipalidad	40,000	0.73%
Matrículas	356	0.01%
Reembolsos Licencias M.	120,736	2.20%
Otros	13,482	0.25%
TOTAL	5,476,675	100.00%

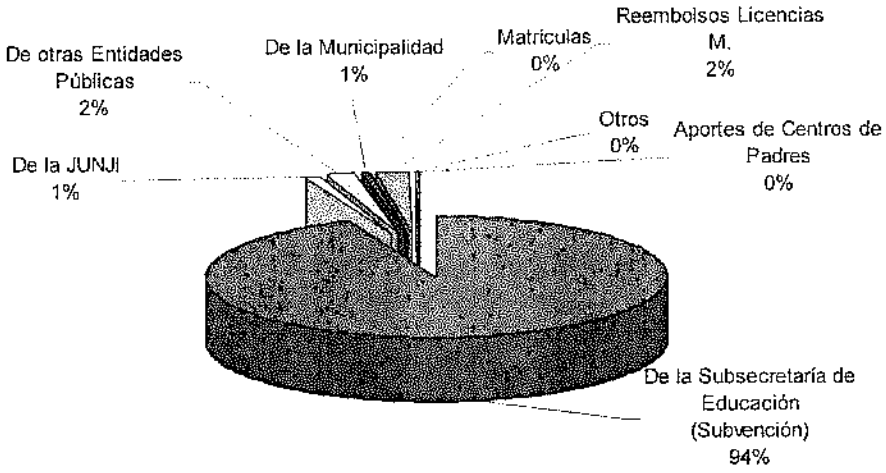

Si bien estas cifras se pueden apreciar como significativas por el tamaño del Sistema Educacional Comunal, no logran compensar el alto costo del Sistema y sus necesidades propias, esto a raíz de que muchos de los ingresos, que se encuentran comprendidos o incluidos en la cifra antes mencionada, se reciben con destinación exclusiva para gastos de personal, beneficios establecidos por Ley y otros programas especiales.

Un aspecto relevante en el financiamiento del Sistema Educacional Municipal es la matrícula escolar y asistencia media, ya que a través de estas variables se generan los ingresos por subvención escolar. En los últimos siete años tales componentes han tenido una significativa disminución que alcanza a un 18,26 % es decir 1.235.- alumnos, como se aprecia en las graficas siguientes:

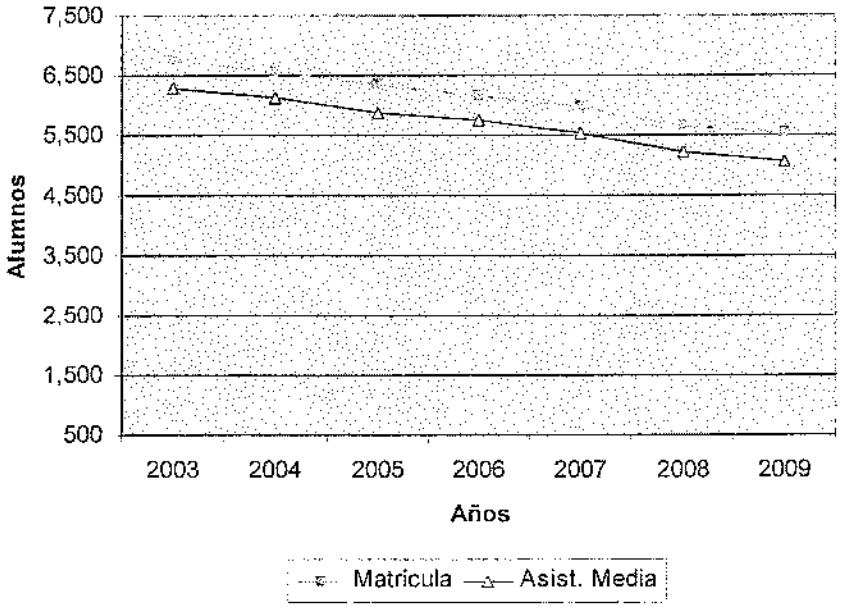

Respecto a los gastos devengados al término del ejercicio 2009, estos ascendieron a M$ 5.342.744.- y al comparar estos gastos con los gastos del año 2008 que fueron de M$ 4.618.031.- estos se incrementaron en M$ 724.743.- un 15.69 %.

Sub-Titu	Denominación	M$	%
21	Gastos En Personal	4,365,324	81.71%
22	Bienes Y Servicios De Consumo	679,104	12.71%
23	Prestaciones De Seguridad Social	25,240	0.47%
29	Adquisición De Activos No Financieros	272,384	5.10%
34	Servicio De La Deuda	692	0.01%
20	Total De Egresos	5,342,744	100.00%

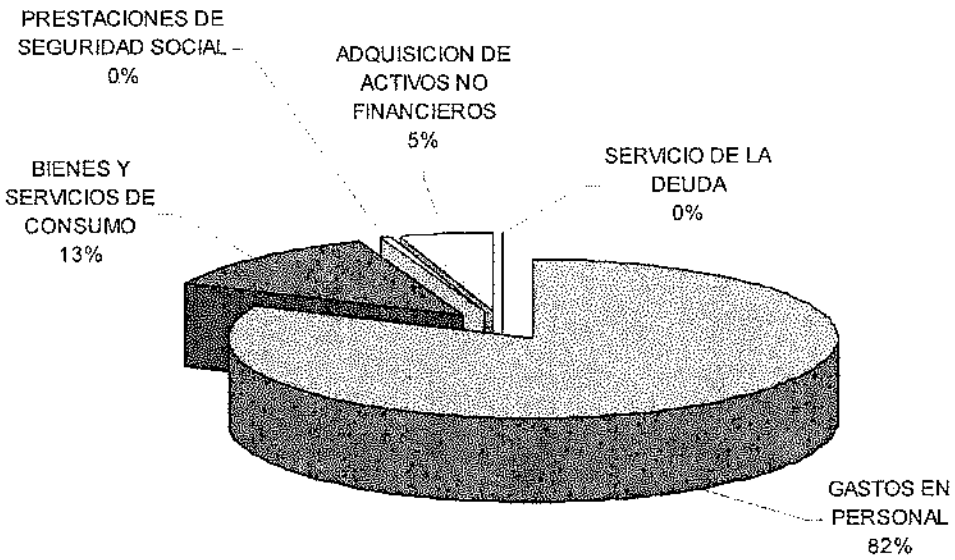

El tamaño y volumen del Sistema Educativo Comunal, 49 Escuelas, 01 Liceo, mas 04 Internados, ligados a la atención diaria promedio de 5.066 alumnos, en el período escolar, implica que para brindar la adecuada atención a los educandos, se debe disponer de una Dotación de Funcionarios Docentes y Asistentes de la Educación de 587 personas, lo que representa el mayor nivel de gastos del Departamento con un 81.71% de su Presupuesto, es decir, M$ 4.365.324.-; en esta materia cabe señalar que este gasto (personal) ha aumentado su participación en un 1.73 % respecto del gasto total ya que el año 2008 este gasto representaba un 79.98% del gastos total, esto principalmente por la ejecución de los planes de mejoras en los establecimientos y por la atención de mayores y mejores demandas educativas.

Respecto al gasto de funcionamiento este experimentó un crecimiento de 13 %, lo que permitió atender mayores necesidades de funcionamiento

En materia de Inversión de Activos No Financieros, esta se incremento significativamente de un 1.53 % a un 13 % respecto al año anterior, lo que significó adquisiciones en bienes muebles y edificaciones por el monto de M$ 272.384.- dotando a los establecimientos de una gran variedad de equipamiento necesario para su adecuado accionar y para la instalación gradual de la mejora educativa.

EN MATERIA DE PERSONAL:

Podemos mencionar lo aspectos más relevantes:

Aportes del Empleador:

- El Departamento de Educación Municipal contribuye con un aporte para accidentes del trabajo, enfermedades profesionales, Seguro de Invalidez y Sobrevivencia, seguros de cesantía con un todo con un monto anual de **$ 104,962,414**

- Las leyes Sociales y /o previsionales al igual que en los años anteriores se encuentran canceladas en su totalidad, no teniendo deudas de ningún tipo por este concepto, ascendiendo el monto pagado a **$ 807.653.158.-**

- Los Impuestos Retenidos se pagaron en su totalidad y su monto fue de **$44.127.738.-**

- El Departamento de educación tuvo que contratar personal de reemplazo para cubrir la cantidad de 751 licencias con un total de 8927 días de ausencia laboral, lo que tuvo un costo adicional de **$109.308.437.-**

- Además se pagaron indemnizaciones al personal retirado por el monto de **$ 25.239.852.-**

Nombre Funcionario	N° Decreto	Fecha Decreto	MONTO
Fabiola Rojas Gómez	9001264	01/09/2009	1,332,852
Hugo Lorenzo Olivares Arancibia	9000730	18/05/2009	11,135,000
Alicia E. Santander Maturana	9000729	18/05/2009	12,772,000
Total			25,239,852

Gastos De Funcionamiento

Pese a la sostenida disminución en la matrícula comunal los costos de funcionamiento de los 50 establecimientos Educacionales y 04 internados, se encuentran al día y sin deudas, manteniendo inalterable el suministro de servicios en todos los establecimientos con un gasto devengado al término del período de **$679.103.365.--**, representando un 12.71 % dentro de estos gastos, principalmente se destacan los siguientes rubros:

Gastos De Funcionamiento	$
Alimentos Y Bebidas	118,695,726
Textiles, Vestuario Y Calzados	5,336,343
Combustibles Y Lubricantes	22,836,663
Materiales De Uso O Consumo	158,292,698
Servicios Básicos (Agua, Energía Elec. Telefonía Int.)	138,289,125
Mantenimiento Y Reparaciones	23,157,892
Materiales Para Mantenimiento Y Reparaciones	21,342,179
Publicidad Y Difusión	83,300

Servicios Generales	21,698,186
Transporte Alumnos	72,774,500
Arriendos	3,090,000
Servicios Financieros Y De Seguros	2,174,669
Servicios Técnicos Y Profesionales	87,127,975
Otros Gastos En Bienes Y Servicios De Consumo	4,204,109
Total	**679,103,365**

Inversión Real:

Como es habitual, las políticas de inversión a Nivel Nacional, en gran medida se realizan a través de proyectos presentados a los Niveles Ministeriales de cada cartera, no obstante, en los últimos dos años, con la incorporación de la Subvención Escolar Preferencial se ha podido realizar inversión directa en bienes muebles e inmuebles que constituyen requisito básico para funcionamiento, que para este año alcanzó el monto de **$ 272.384.058.-**, representando un 5.1 % del gasto total un 3.57 % mas respecto al año 2008. Cabe señalar que esta inversión se canalizó en todos los Establecimientos Educacionales, bajo la siguiente clasificación de bienes.

Detalle Clasificación De Bienes	**$**
Edificaciones	27,587,127
Maquinas Y Equipos De Oficina	17,290,159
Vehículos	98,924,587
Muebles Y Enseres	72,639,398
Equipos Computacionales Y Periféricos	51,472,062
Equipos De Comunicaciones Para Redes	2,802,250
Obras De Infraestructura	1,668,475
Total	**$ 272,384,058**

Movimientos De Fondos

El Departamento de Educación para cumplir con el desarrollo de las tareas propias del Sistema Educativo

Municipal en el año 2009, tuvo movimientos de fondos por el orden de $ **5.878.165.853**.-, esto corresponde a todas las operaciones en dinero realizadas durante el año 2009.

Fondos Presupuestarios Cta. Cte. Nº 13409000023

	SALDO INCIAL	$	306,120,579
A)	Ingresos	$	5,424,349,829
B)	Egresos	$	5,354,154,224

Fondos Construc. Escuela El Palqui Cta. Cte Nº 1340900000180

	SALDO INCIAL	$	2,949,842.00
C)	ingresos	$	141,288,031.00
D)	Egresos	$	141,288,031.00

Dentro de estos movimientos de fondos se destacan los siguientes programas:

FONDO DE GESTION

DETALLE	VALOR $
RECIBIDO	$ 123,846,190
GASTADO	$ 123,846,190
SALDO	$ -

JUNJI

Detalle	VALOR $
Recibido	$ 72,951,551
Gastado	$ 69,578,106
Saldo Devolución	$ 3,373,445

Algunos Indicadores

Los indicadores calculados se basan, tanto en la ejecución presupuestaria-financiera que constituyen los recursos propios del Departamento de Educación Municipal, como también en la globalidad de los recursos administrados.

a) Lo que se invirtió por cada alumno al año con recursos propios **$ 966.837-**
b) Lo que se recibió del MINEDUC por cada alumno por Subvención **$ 929.932--**
c) Lo que se invirtió por cada alumno al año de acuerdo a todos los recursos administrados **$1.038.610.-**
d) Lo que aporta el Municipio via transferencias en el año para cada alumno **$7.239.-**
e) Saldo Porcentual gasto de operación año del 2009..... **5,09%**

Del análisis global de las finanzas del Departamento de Educación, se puede señalar que al año 2009, no obstante tener una disminución significativa en las variables fundamentales para la generación de recursos, como lo es la Matricula Escolar-Asistencia Media, no teniendo transferencias municipales significativas y mantener gastos de funcionamiento constantes y elevados producto de las alzas de los mismos, el Departamento de Educación ha podido compensar este efecto con una administración eficiente de los recursos.

DEPARTAMENTO DE SALUD MUNICIPAL

La Red Asistencial está formada por los Centros de Salud Familiar: Carén, Chañaral Alto, El Palqui y Monte Patria, además de nueve Postas de Salud Rural: Chilecito, Mialqui, Rapel, Hacienda Valdivia, Pedregal, El Maitén, Tulahuén, Las Ramadas de Tulahuén y Huatulame, atendiendo un universo de 33.239 personas.

"Este nuevo modelo de atención se dirige a la consecución de una mejor calidad de vida para las personas, las familias y las comunidades, con un énfasis en la anticipación de los problemas y el consiguiente acento en promoción de la salud y prevención de la enfermedad. Es decir, ***anticipatoria del daño"***

I.- GESTIÓN TÉCNICA

1.- Ejecución Y Mejoramiento Del Programa De Atención Primaria De Salud.

El objetivo principal es satisfacer las necesidades de las personas beneficiarias, asegurando accesibilidad, cobertura y calidad de las prestaciones de salud, procurando atención antes de las 48 horas de producida la demanda, a la población infantil, menores de un año y las personas de 65 años y más, asegurando la disponibilidad y dispensación de fármacos e insumos correspondientes al arsenal básico de atención primaria.

Consultas de Morbilidad: Durante el año 2009 se realizaron 24.917 consultas.

Gráfico Nº 1:

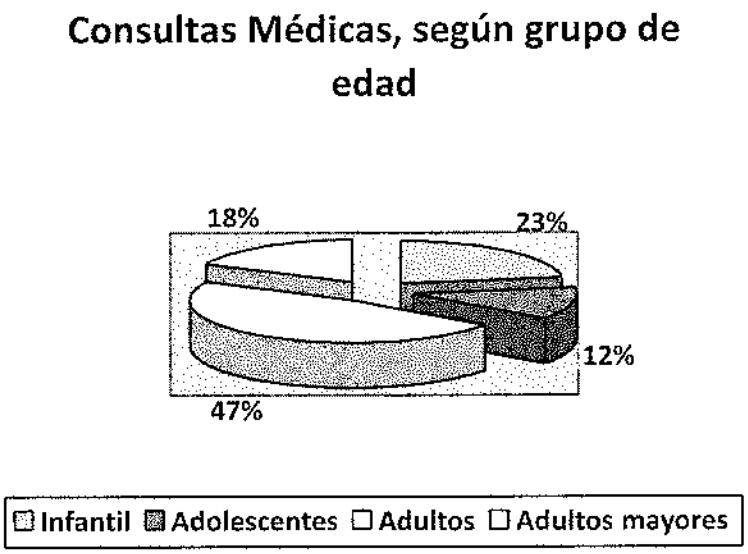

Gráfico N°2:

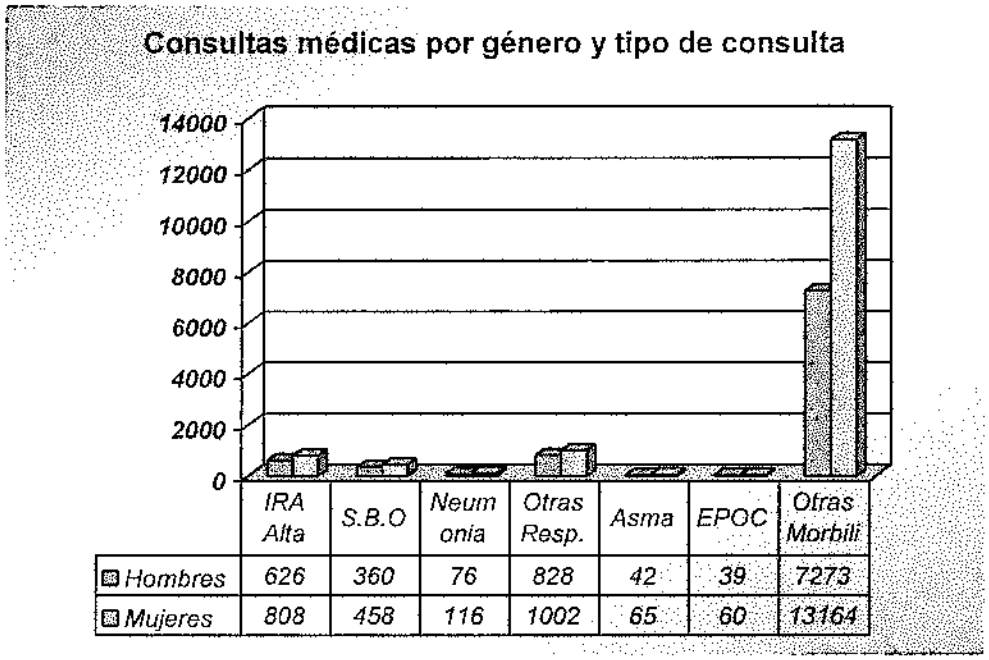

	IRA Alta	S.B.O	Neumonía	Otras Resp.	Asma	EPOC	Otras Morbili
Hombres	626	360	76	828	42	39	7273
Mujeres	808	458	116	1002	65	60	13164

En el Gráfico N° 1 se observa que los grupos que consultaron más durante el año 2009 fueron los adultos e infantil con un 47% y 23 % respectivamente, en relación a los principales tipos de consultas (Gráf. N° 2), ésta fue otras morbilidades con 20.437 consultas, al realizar la diferenciación por género un 35,6 % corresponde a hombres y un 64,4% a mujeres, manteniéndose la misma proporción en otros diagnósticos.

Programa odontológico: En el año 2009 se realizaron 27.439 actividades, entre promocionales, preventivas y recuperativas.

Gráfico Nº 3.-

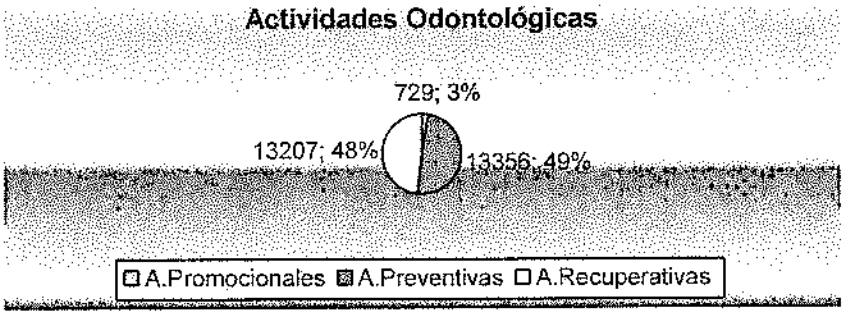

Del Gráfico Nº 3 se aprecia que un 52 % de las actividades fueron promocionales y preventivas, y un 48% recuperativas, siguiendo así con los lineamientos de la Atención Primaria

Profesionales no médicos: Con el nuevo modelo de atención en salud familiar con una atención anticipatorio al daño, centrada en la persona, su familia y su entorno. (Gráf. Nº 4)

Gráfico Nº 4.-

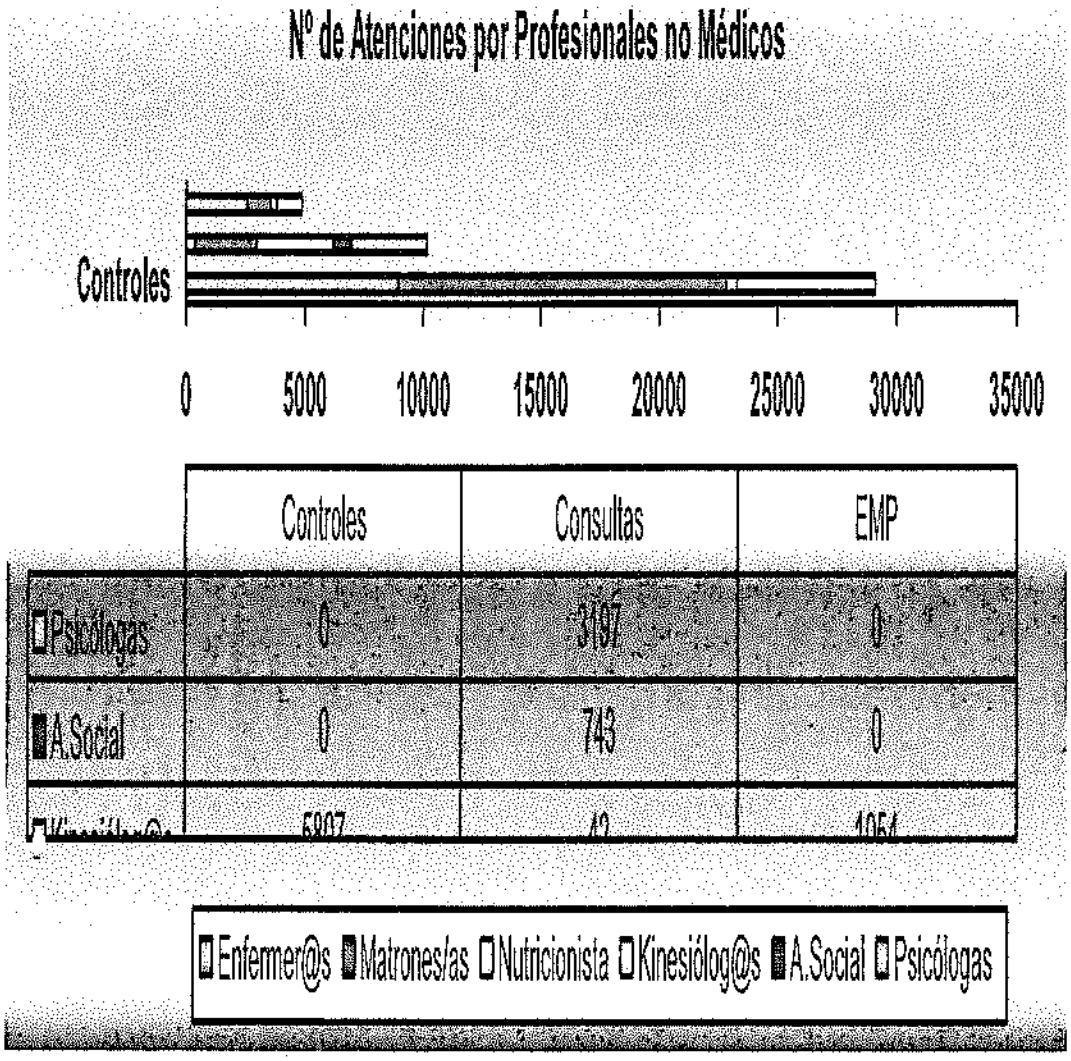

	Controles	Consultas	EMP
Psicólogas	0	3197	0
A.Social	0	743	0
[illegible]	5907	12	1051

2.- PROGRAMA DE RESOLUTIVIDAD DE LA ATENCIÓN PRIMARIA DE SALUD:

En el marco de la Reforma de Salud, cuyos principales orientadores apuntan a la equidad, participación, descentralización y satisfacción de los usuarios y usuarias, la Atención Primaria es un pilar relevante en este proceso

2.1.- Laboratorio básico:

A partir del año 2009 el Laboratorio Básico Comunal se encuentra en el Centro de Salud Familiar Monte Patria, el cual procesa y analiza los exámenes derivados por los Establecimientos de Salud de la Comuna.

Gráfico Nº 5.-



2.2.- Resolución de Especialidades:

Contribuyen al aumento de la resolutividad en la Atención Primaria, mediante prestaciones de especialidad de carácter ambulatorio.

A.- Consulta de Oftalmología: Vicio Refracción:

Este programa está destinado a personas de 15 a 64 años, lo que incorpora la atención por Oftalmólogo y la entrega de lentes si es necesario.

Tabla N° 1: Consultas por Oftalmólogo y entrega de lentes

Año	Consultas Oftalmólogo	Entrega de Lentes
2009	785	997

B.- Consultas de Otorrinología: Hipoacusia

Incorporan evaluaciones por Otorrino, Audiometrías y entrega de Audífonos a personas de 15 a 64 años con disminución de la audición.

N° de Consultas de Otorrino	N° de Audiometrías	N° de Audífonos entregados
43	**48**	**16**

C.- Mamografías y Ecotomografía Mamaria:

La Mamografía está destinada como confirmación diagnóstica a mujeres de 35 años y más con sospecha de probable patología maligna y a mujeres de 50 a 54 años como screening durante el Examen Médico Preventivo (EMP), la Ecotomografía mamaria es un examen complementario a aquellas mujeres que se les ha realizado una mamografía.

N° de Mamografías	N° de mamografías a mujeres de 50 a 54 años	N° de Ecotomografías mamarias
241	**19**	**12**

D.- Ecotomografías Abdominales:

Este examen está indicado a personas de 35 años y más con sospecha de patología biliar, con la finalidad de detectar cálculos biliares, factor de riesgo para desarrollar cáncer vesicular. Durante el año 2009 se realizaron **50** Ecotomografías Abdominales.

E.-Prótesis dentales y endodoncia:

Se incorpora la rehabilitación protésica y el tratamiento de endodoncia en piezas definitivas anteriores y premolares.

Nº de Prótesis	Nº de Endodoncia
103	31

2.3.- Atención Odontológica integral a mujeres y hombres de escasos recursos:

Es una respuesta a una necesidad de los usuarios y usuarias, ya que el daño de su salud bucal provoca frustraciones, inseguridad y baja autoestima.

Nº de Altas Integrales Odontológicas a Hombres y Mujeres de escasos recursos.	
Nº de Altas Odontológicas Integrales	Nº de Altas de seguimiento
228	**30**

2.4.- Cirugía Menor Ambulatoria:

Las Cirugías Menores son procedimientos quirúrgicos sencillos y de corta duración, realizado sobre tejidos superficiales o estructuras fácilmente accesibles, con anestesia local y que se espera no existan complicaciones. Durante el año 2009 se realizaron **55** cirugías menores en el Centro de Salud Familiar Monte Patria.

2.5.- Atención Domiciliaria de personas con Discapacidad Severa:

En este Programa se incorporan la atención domiciliaria de personas con discapacidad severa física y/o psíquica, reversible o irreversible, con dificultad para realizar las actividades básicas de la vida diaria y el apoyo a cuidadores de personas con postración severa y/ o pérdida de autonomía.

Nº de personas Postradas	Nº de personas con escaras	% de personas con escaras	Nº de atenciones en domicilio	Tasa de Atención en Domicilio	Nº de personas que reciben Estipendio
41	0	0 %	456	11,1	30

3.- Programa de Equidad en Salud Rural 2009 "Fortalecimiento del Trabajo Comunitario"

El objetivo de este programa es mejorar la situación de salud de las personas, que viven en el medio rural, especialmente las comunidades pequeñas con alto grado de dispersión.

Convenio	Monto
Adquisición de furgón o camioneta	$ 15.000.000
Continuidad de la contratación realizada en el año 2008 de un auxiliar Técnico Paramédico para Postas de Salud Rural.	$ 1.219.200
Contratación de un Auxiliar Técnico Paramédico para Posta de Salud Rural.	$ 4.620.000
Adquisición de 5 radio-transmisores	3.350.000
Adquisición y plan de 2 Teléfonos celulares	$ 560.000
Contratación de equipo para 2 Rondas extras	$ 53.466.000
Proyectos de trabajo comunitarios concursables	$ 6.045.740
Total Comuna	$ 84.260.940

4.- Sala Mixta:

Es un Programa donde se incorporan las Enfermedades Respiratorias del Adulto (ERA), y las Infecciones Respiratorias Agudas (IRA) en niños, cuyo fin es contribuir a la disminución de la mortalidad y de la letalidad por enfermedades respiratorias del adulto y adulto mayor y en la población infantil.

5.- Programa de Apoyo al Desarrollo Biosicosocial en la Atención Primaria:

El Sistema de Protección Integral a la Primera Infancia, Chile Crece Contigo, cuyo objetivo es ofrecer a la población infantil un sistema integrado de intervenciones y servicios sociales que apoyen al niño y niña y a su familia desde la gestación, entregándoles las herramientas necesarias para que desarrollen al máximo sus potencialidades. Para la ejecución del programa se cuenta con Educadora de Párvulo en el Centro de Salud Familiar El Palqui, Monte Patria y el año 2009 se incorporaron los Cesfam Carén y Chañaral alto, logrando con ello aumentar el acceso a todos y todas los niños y niñas de la Comuna, también hay Psicólogas en los cuatro Establecimientos de salud con el fin de entregar una atención Integral.

6.- Programa Salud Mental Integral:

El Programa de Salud Mental Integral está compuesto de los siguientes componentes:

1.- Prevención y Tratamiento Integral de Alcohol y Drogas.

2.- Consumo Perjudicial y Dependencia de Alcohol y Drogas en Población menor de 20 años (GES).

3.- Violencia Intrafamiliar.

4.- Salud Mental Infanto juvenil

Durante el año 2009, se incorporaron éstos dos últimos componentes con el fin de entregar una atención a lo largo del ciclo vital. (Gráf. N° 5)

Gráf. N° 6:

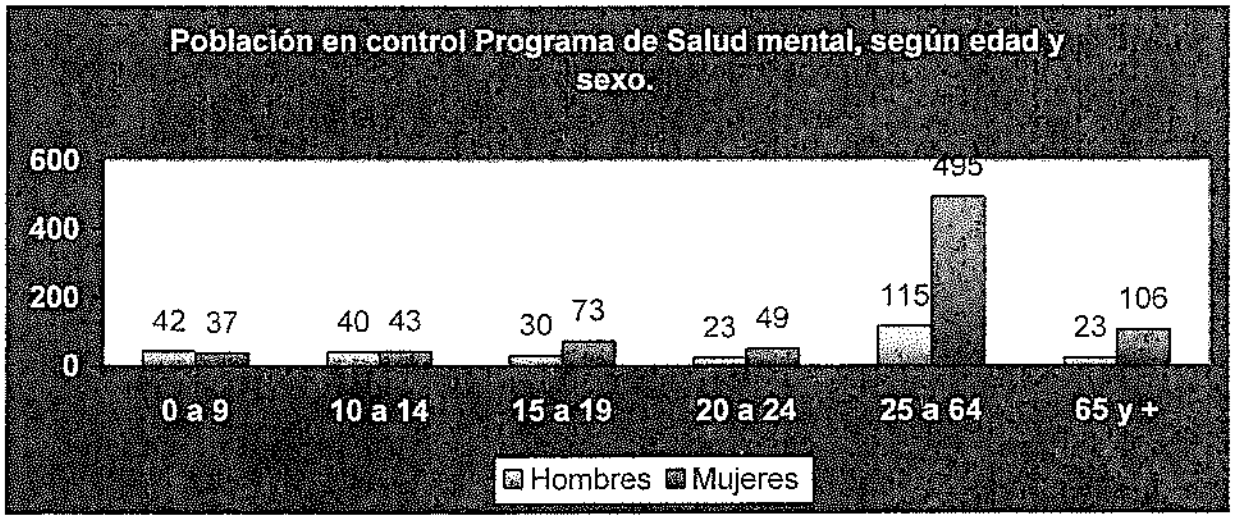

Como se observa en el gráfico la mayor concentración se encuentra en el grupo de 25 a6 4 años, seguido por la población de 65 años y más.

7.- Plan Comunal de Promoción de la Salud:

Durante el año 2009 se continuó con el trabajo con los Establecimientos Educacionales, a través de la Estrategia Global contra la Obesidad, donde participaron todos los Establecimientos de Educación, la creación de Plazas Vida Chile en los sectores de: Vista Hermosa, Pulpica Alto, Higueras de Rapel ,La Villa El Palqui, donde se trabajó con la comunidad en la creación de éstas.

8.- Sala de Control de Enfermedades Respiratorias del Adulto (ERA):

Este programa se ejecuta en los Centros de Salud El Palqui y Monte Patria, los cuales cuentan con los Profesionales: Enfermera/o, Kinesiólogas y Médico, cuyo objetivo es la continuidad de las salas de control de enfermedades respiratorias del adulto y adulto mayor.

9.- Sistema de Atención de Urgencia Rural:

El objetivo es mantener un sistema de atención de urgencia en horario no hábil, disponer de fármacos e insumos necesarios (Gráf. Nº 7):

Gráf: Nº 7:

Nº de atenciones por Profesional,según trimestre año 2009.

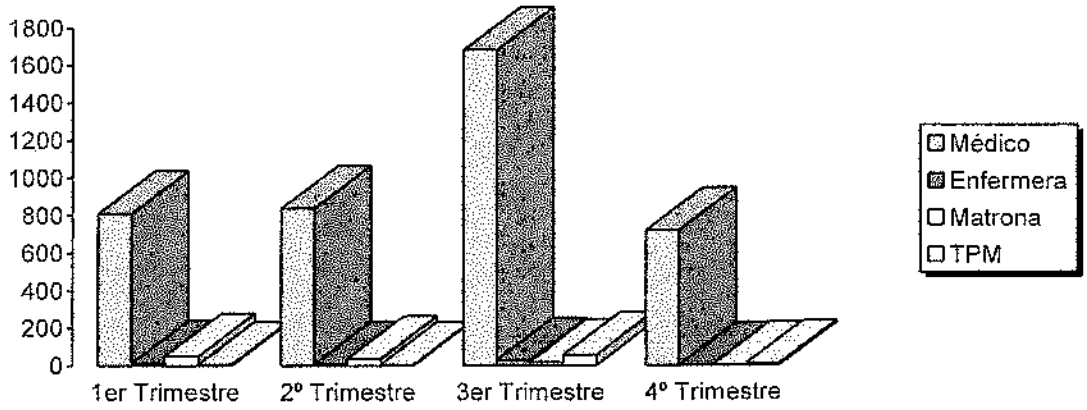

Del Total de consultas realizadas en el Servicio de Urgencia Rural (SUR), el 41,5% de ellas se concentró en el trimestre de julio a septiembre, es importante señalar que el 94% de los consultantes fueron atendidos por médico.

II.- GESTIÓN ECONÓMICA Y FINANCIERA:

1.- Resumen de la Gestión Económica presupuestaria del Departamento de Salud durante el año 2009:

INGRESOS		
SALDO INICIAL CAJA	M($)	26.357
Aporte Percápita del Ministerio de Salud	M($)	1.266.803
Aporte de la Municipalidad	M($)	65.000
Aporte por convenios del Servicio de Salud Coquimbo	M($)	377.229
Recuperación de Subsidios por Incapacidad Laboral	M($)	38.438
Aporte por bono escolaridad y aguinaldos	M($)	33.269
Otros Ingresos	M($)	62.365
TOTAL	M($)	1.869.461
GASTOS		
Gastos en Personal	M($)	1.438.665
Gastos en Funcionamiento	M($)	364.765
Inversión	M($)	27.502
TOTAL	M($)	1.830.932
SALDO FINAL CAJA	M($)	38.529

III CONVENIOS AÑO 2009:

Nº	Fecha	Convenios entre Servicio de Salud Coquimbo y Secretaria Ministerial de Salud	Aporte $
1	12/02/2009	Sistema de Atención de Urgencia Rural	52.395.000
2	25/02/2009	Programa de capacitación Funcionaria para la Atención Primaria	3.082.447
3	03/03/2009	Apoyo a la Gestión a Nivel Local en Atención Primaria Municipal	1.065.090
4	16/02/2009	Programa de Apoyo al Desarrollo Biopsicosocial	43.148.000
5	14/04/2009	Programa de Resolutividad en Atención Primaria	107.461.553
6	15/04/2009	Programa Salud Mental Integral en Atención Primaria	6.044.363
7	24/04/2009	Programa Desarrollo de RRHH en A Primaria, diplomado en S. Pública y S. Familiar	87.000.000
8	05/05/2009	Canasta Complementaria de refuerzo	7.610.976
9	20/05/2009	Programa de mejoría de la Equidad en Salud Rural	84.260.940
10	20/05/2009	Apoyo para ejecución de radiografías de Tórax	2.242.800
11	09/06/2009	Programa desarrollo de RRHH en A. Primaria, especialización de Médicos en Medicina Familiar y otras especialidades	17.243.600
12	19/06/2009	Sala de Control de Enfermedades Respiratorias del Adulto. Sala ERA	24.648.000
13	19/06/2009	Sala de Control de Enfermedades Respiratorias del Adulto. Sala Mixta	19.224.000
14	19/06/2009	Programa de Reforzamiento de la atención Odontológica	9.164.799
15	14/07/2009	Programa de Rehabilitación Integral en la Red de Salud	11.582.494
16	16/10/2009	Participación en el Programa de Capacitación y Perfeccionamiento	4.038.360
17	19/08/2009	Refuerzo por Influenza Humana en Atención Primaria Municipal	6.000.000
18	28/08/2009	Promoción de la Salud	3.759.726
19	23/10/2009	Comunas Vulnerables	12.760.000
20	29/12/2009	Examen Médico Preventivo	4.737.120
21	29/12/2009	Programa de Mantenimiento de Infraestructura de Atención Primaria.	13.830.000

CUENTA GESTIÓN DEPARTAMENTO DE TRÁNSITO Y TRANSPORTE PUBLICO AÑO 2009.-

El Departamento de Tránsito y Transporte Público, cumple con las funciones establecidas en la Ley Orgánica Constitucional de Municipalidades, Ley Nº 18.695.-, Art. Nº 26:

a) Otorgar y renovar licencias de conducir vehículos.
b) Determinar el sentido de circulación de vehículos, en coordinación con los organismos de la Administración del Estado competentes;
c) Señalizar adecuadamente las vías públicas, y
d) En general, aplicar las normas generales sobre tránsito y transporte públicos en la comuna.

Como respuesta a las necesidades de la sociedad contemporánea en que el transporte de personas y carga ha experimentado un notable desarrollo, este se ha normado y regulado entre otras por las Leyes Nº 18.290 y Nº 19.710, que establecen como elementos esenciales del tránsito a todas las personas que como peatones o conductores de cualquier clase de vehículos transiten por los campos , calles y demás vías publicas, rurales o urbanas o particulares, destinados al uso público de todo el territorio de la república. A objeto de cumplir a cabalidad con lo establecido por las normativas vigentes, es que este departamento durante su gestión 2009, se puede destacar lo siguiente:

I.- Licencias De Conducir

1.- Otorgamiento y Renovación de Licencias: Ley Nº 18.290.-, no profesionales y especiales:

		Hombres	1.067	Mujeres	104			
	A1	A2	B	C	D	E	F	Total Anual
Total licencias	24	27	763	110	239	0	8	1171

De estos debe señalarse que estos se traducen en los siguientes trámites:

		Hombres 1222		Mujeres 107				
	A1	A2	B	C	D	E	F	Total Anual
Control de Exámenes	24	27	457	73	152	0	7	740
1ª B,C,D,E,F.	0	0	290	18	47	0	0	355
Extensión de clase	0	0	16	19	40	0	1	76

Es importante destacar en forma positiva, que en este ítem, se aprecia un notable aumento, en comparación a la gestión 2008, que se traduce en un 3 % más de licencias otorgadas durante año 2009.

2.- Otorgamiento de Licencias Profesionales

		Hombres 310		Mujeres 3		
	A1	A2	A3	A4	A5	Total Anual
Total licencias	0	113	55	105	40	313

De estos debe señalarse que estos se traducen en los siguientes trámites:

		Hombres	233	Mujeres	3	
	A1	A2	A3	A4	A5	Total Anual
Cambio de Clase	0	0	1	2	0	3
Control de Exámenes	0	43	40	46	30	159
Extensión de Clase	0	70	14	57	10	151

Finalmente en relación a este punto, cabe indicar que por concepto de control, otorgamiento, duplicados, extensiones el departamento de Tránsito y Transporte Publico recaudó durante el proceso 2009, la suma de $23.000.000.-

II.- Señalizaciones Vía Pública:

En relación a este punto es dable señalar que se trató de dar énfasis en lo preventivo, para evitar que se generen conflictos y por lo tanto accidentes, aplicando criterios de seguridad en la planificación de la red vial mediante el repintado, demarcación de señales, pasos peatonales, demarcación de bordes de calzadas, pistas, franjas de estacionamientos, flechas de dirección, pintado amarillo de soleras, e instalación de señaléticas en sectores o puntos conflictivos de la comuna. Esto se traduce en Pintado y demarcación de todos los pasos peatonales sectores escuelas, entre Monte Patria – Carén y Monte Patria – Chañaral Alto, reforzando los pasos peatonales de dichos sectores. En relación a señalética, se trató de reparar todos aquellos en mal estado e instalación de éstas en puntos conflictivos y de prioridad. Traducido en pintado de cerca de 30 pasos peatonales, construcción e instalación de más de 50 señaléticas preventivas y reglamentarias.

Por otro lado se empezó a instaurar la instalación de letreros indicativos de nombres de calles principales, dado la necesidad de señalar no solo a quienes pertenecemos a la comuna sino a turistas y visitantes asiduos de nuestra tierra de valles generosos, de la ubicación en que se encuentran, es por lo cual que se priorizó ciertos sectores de la comuna, un tanto más poblado, como Vicente Marra de Chañaral Alto, Palqui Alto y Bajo, sector centro de Monte Patria, considerando alrededor de 40 señaléticas de estas características, considerando proseguir durante el año 2010 con esta iniciativa en otros sectores de la comuna.



SERVICIOS A LA COMUNIDAD

Recolector De Basura:

La recolección de basura o residuos sólidos se realiza con un personal de 8 funcionarios: 2 conductores y 6 auxiliares de aseo; en 2 camiones recolectores marca Ford modelo 14000 año 1997, con una capacidad cada uno de 8 m3; las localidades donde se retira estos residuos *son:*

Monte Patria, Huana, Flor del Valle Alto y Bajo, Agua Chica, Juntas, Dos Ríos, El Palqui, Huatulame, El Tome Alto, Los Tapias, Chañaral Alto, Los Morales, La Moraleda, Tulahuén , Chañaral de Carén, Carén, Coipo, Semita, Chilecito, Mialqui, Carretones, El Maitén, El Maqui, Pampa Grande, Pedregal, Chaguaral Alto, Colliguay, Los Molles, Los Laureles, Las Mollacas, Hacienda Valdivia, Hacienda Molle, Los Clonquis, Sol de Las Praderas, Rapel, Higueras de Rapel, Cerrillos de Rapel, Los Rojas, Los Jofreses, El Palomo, incorporándose en el último tiempo las localidades de Las Ramadas de Tulahuén, Pejerreyes, Cisterna de Tulahuén, Chaguaral Bajo, Los Ángeles de Rapel, con cantidad recolectada de 156 m3 de basura a la semana.

Reparto De Agua Potable A La Comunidad:

El reparto de agua potable se realiza con un personal de 4 funcionarios: 2 conductores y 2 ayudantes, en 2 camiones aljibes uno marca Ford modelo 1516 año 2000 de capacidad 10 m3 y otro marca Volkswagen modelo 15180 año 2008, con una capacidad también de 10 m3. Las localidades en las que se reparte el vital elemento son las siguientes:

Quebrada El Milagro, Siete Casas, La Moraleda, Choapa, Cuyuncaví , La Greda, Agua Chica, El Barranco de Tulahuen, Higuera Baja, Los Paltos, Palos Quemados, Monte Patria y alrededores, Huana, Muñozana, Pueblo Hundido, La Islita, Vertedero, San Antonio, Juntas Alto, Cuestecita, Los Rojas, La Mostacilla, Quebrada Seca, Flor Colorada, Carén Alto, Palermo, El Tome Bajo, Higuera Baja, Bellavista, La Laja, Piedras Bonitas, El Peralito, Guayaquil, Jara o Laja, Agua Fría y Cárcamo, que suma una cantidad de 480.000 litros de agua potable a la semana, repartidos en diferentes cantidades dependiendo de la necesidad.

Traslados:

Además del traslado normal de los distintos departamentos con sus respectivos funcionarios, para cumplir la labor primordial de la municipalidad que es proporcionar a la comunidad los servicios y beneficios que esta presta, las camionetas y furgones cumplen una labor también social, al trasladar distintas delegaciones escolares, deportivas y de juntas de vecinos que solicitan este servicio, previo informe y evaluación social, dicho servicio suma en su totalidad 200 hrs. semanales.

Trabajos De Maquinarias:

Las maquinarias con que la Municipalidad cuenta, son destinadas a un sin número de trabajos y servicios agendados previa evaluación técnica.

Estos camiones y maquinarias prestan el servicio de traslado de árido y retiro de escombros , confecciones de pisos para la construcción de viviendas, confección y reparación de caminos o vías de acceso menores, apoyo en la construcción de obras menores como por ejemplo: paso de peatones, puentes de flujo reducidos, riego de calles y áreas verdes , recambio de luminarias defectuosas. Todos estos a diferentes juntas de vecinos de la comuna, además de la maquinaria destinada al vertedero municipal la cual entierra y compacta los residuos sólidos, cumpliendo con la normativa vigente.

La cantidad de material trasladado suma 200 m3 y la cantidad de horas máquinas que realiza nuestra motoniveladora, retroexcavadora, cargador frontal rodillo compactador, camión pluma y minicargador suman en su totalidad unas 220 horas máquina semanal aproximadamente.

DIRECCION DE OBRAS:

Los permisos de edificación, recepciones y derechos municipales cancelados por diversos trámites, otorgados por la DOM durante el año 2009 fueron los siguientes:

m^2 con permiso: 10.380,40 m^2

Derechos Municipales $ 12.194.599.

Total m^2 recepcionados: 11.337,79 m^2

Subdivisiones aprobadas: $ 1.823.303.

Certificados Varios: $ 3.198.300

Total Derechos cobrados por la DOM: $ 17.216.202

INFORME FINANCIERO DE GESTION MUNICIPAL

REGION	CUARTA
MUNICIPALIDAD	MONTE PATRIA
AÑO DEL INFORME	2009

FORMULARIO I	ANTECEDENTES GENERALES

NOMBRE DEL ALCALDE	JUAN CARLOS CASTILLO BOILET
PROFESION O ACTIVIDAD	PROFESOR DE EDUCACION GENERAL BASICA
Nº Y FECHA DECRETO DE NOMBRAMIENTO	9.503 DEL 9 DE DICIEMBRE DE 2008
FECHA EN QUE ASUMIO EL CARGO	07 DE DICIEMBRE DE 2008
REGION	COQUIMBO
PROVINCIA	LIMARI
COMUNA	MONTE PATRIA
POBLACION	33.336 (APROX.)
SUPERFICIE	4.323 (KM2)

INFORME DE GESTION FINANCIERA

REGION	CUARTA
MUNICIPALIDAD	MONTE PATRIA
AÑO DEL INFORME	2009

FORMULARIO II	INGRESOS MUNICIPALES

	Sub titulo	Item	Asignacion	Sub Asignacion	Sub Sub Asignacion	Denominación	MONTO EN M$	PORCENTAJE %
115						DEUDORES PRESUPUESTARIOS	3.554.131	
	03					CXC TRIBUTOS SOBRE EL USO DE BIENES Y LA REALIZAION	354.136	9,96%
						DE ACTIVIDADES		
		01				PATENTES Y TRASAS POR DERECHO	116.708	
			001			PATENTES MUNICIPALES	71.207	
			002			DERECHOS DE ASEO	3.620	
			003			OTROS DERECHOS	41.881	
			004			DERECHOS DE EXPLOTACION	0	
			999			OTRAS	0	
		02				PERMISOS Y LICENCIAS	151.827	
			001			PERMISOS DE CIRCULACION	131.573	
				001		DE BENEFICIO MUNICIPAL	49.338	
				002		DE BENEFICIO FONDO COMUN MUNICIPAL	82.235	
			002			LICENCIAS DE CONDUCIR Y SIMILARES	20.254	
		03				PARTICIPACION EN IMPUESTO TERRITORIAL-ART 37 DL Nº 3063	80.751	
						DE 1979		
		99				OTROS TRIBUTOS	4.850	
	05					CXC TRANSFERENCIAS CORRIENTES	87.973	2,48%
		01				DEL SECTOR PRIVADO	7.893	
		03				DE OTRAS ENTIDADES PUBLICAS	80.080	
	06					CXC RENTAS DE LA PROPIEDAD	531	0,01%
		01				ARRIENDO DE ACTIVOS NO FINANCIEROS	531	
	07					CXC INGRESOS DE OPERACION	0	
		01				VENTA DE BIENES	0	
	08					CXC OTROS INGRESOS CORRIENTES	2.164.010	60,89%
		01				RECUPERACION Y REEMBOLSOS POR LICENCIAS MEDICAS	13.861	
		02				MULTAS Y SANCIONES PECUNIARIAS	33.575	
		03				PARTICIPACION DEL FONDO COMUN MUNICIPAL - ART 38	2.114.539	
						DL Nº 3063, DE 1979		
		04				FONDOS DE TERCEROS	1.225	
		99				OTROS	810	

	Sub titulo	Item	Asignacion	Sub Asignacion	Sub Sub Asignacion	Denominación	MONTO EN M$	PORCENTAJE %
	10					CXC VENTA DE ACTIVO NO FINANCIERO	0	
		01				TERRENOS	0	
		03				VEHICULOS	0	
		04				MOBILIARIO Y OTROS	0	
		05				MAQUINAS Y EQUIPOS	0	
	12					CXC RECUPERACION DE PRESTAMOS	4.234	0,12%
		06				POR ANTICIPOS A CONTRATISTAS	0	
		10				INGRESOS POR PERCIBIR	4.234	
			001			INGRESOS POR PERCIBIR	4.234	
				001		POR PERMISOS DE CIRCULACION MUNICIPAL	1.198	
				002		POR PATENTES MUNICIPALES (CIPA)	3.036	
	13					CXC TRANSFERENCIAS DE CAPITAL	943.247	26,54%
		01				DEL SECTOR PRIVADO	0	
		03				DE OTRAS ENTIDADES PUBLICAS	943.247	
						TOTAL INGRESOS	3.554.131	100,00%

NOTA: El Valor consignado en TOTAL INGRESOS, deberá corresponder a la suma exacta de todos los ingresos

INFORME DE GESTION FINANCIERA

REGION	CUARTA
MUNICIPALIDAD	MONTE PATRIA
AÑO DEL INFORME	2009

FORMULARIO III	GASTOS MUNICIPALES

	Sub título	Item	Asignacion	Sub Asignacion	Sub Sub Asignacion	Denominación	MONTO EN M$	PORCENTAJE %
215						ACREEDORES PRESUPUESTARIOS	3.244.898	
	21					C X P GASTOS EN PERSONAL	1.051.649	29,59%
		01				PERSONAL DE PLANTA	480.246	
			001			SUELDOS Y SOBRESUELDOS	387.872	
			002			APORTES DEL EMPLEADOR	15.085	
			003			ASIGNACIONES POR DESEMPEÑO	25.698	
			004			REMUNERACIONES VARIABLES	41.750	
			005			AGUINALDOS Y BONOS	9.841	
		02				PERSONAL A CONTRATA	87.998	
			001			SUELDOS Y SOBRESUELDOS	67.749	
			002			APORTES DEL EMPLEADOR	3.729	
			003			ASIGNACIONES POR DESEMPEÑO	4.660	
			004			REMUNERACIONES VARIABLES	8.017	
			005			AGUINALDOS Y BONOS	3.843	
		03				OTRAS REMUNERACIONES	56.786	
			001			HONORARIOS A SUMA ALZADA – PERSONAS NATURALES	40.905	
			004			REMUNERACIONES REGULADAS POR EL CÓDIGO DEL TRABAJO	10.287	
			005			SUPLENCIAS Y REEMPLAZOS	3.620	
			007			ALUMNOS EN PRÁCTICA	1.974	
		04				OTRAS GASTOS EN PERSONAL	426.619	
			003			DIETAS A JUNTAS CONSEJOS COMISIONES Y CONCEJOS	51.574	
			004			PRESTACIONES DE SERVICIO A LA COMUNIDAD	375.045	
	22					C X P BIENES Y SERVICIOS DE CONSUMO	1.028.739	28,95%
		01				ALIMENTOS Y BEBIDAS	38.191	
			001			PARA PERSONAS	38.191	
		02				TEXTILES VESTUARIO Y CALZADO	8.742	
			001			TEXTILES Y ACABADOS	2.773	
			002			VESTUARIO ACCESORIOS Y PRENDAS DIVERSAS	4.769	
			003			CALZADO	1.200	

	Sub título	Item	Asignacion	Sub Asignacion	Sub Sub Asignacion	Denominación	MONTO EN M$	PORCENTAJE %
		03				COMBUSTIBLES Y LUBRICANTES	72.893	
			001			PARA VEHICULOS	72 893	
		04				MATERIALES DE USO O CONSUMO	78.839	
			001			MATERIALES DE OFICINA	19.040	
			004			PRODUCTOS FARMACEUTICOS	0	
			006			FERTILIZANTES INSECTICIDAS FUNGICIDAS Y OTROS	3.168	
			007			MATERIALES Y UTILES DE ASEO	3.910	
			008			MENAJE PARA CASINO Y OTROS	925	
			009			INSUMOS REPUESTOS Y ACCESORIOS COMPUTACIONALES	12.680	
			010			MATERIALES PARA MANTENIMIENTO Y REPARACIONES DE I	1.988	
			011			REPUESTOS Y ACCESORIOS PARA MANTENIMIENTO Y REPAR	21.948	
			012			OTROS MATERIALES REPUESTOS Y UTILES DIVERSOS	14.011	
			999			OTROS	1.169	
		05				SERVICIOS BASICOS	402.338	
			001			ELECTRICIDAD	332.963	
			002			AGUA	33.383	
			004			CORREO	3 078	
			005			TELEFONIA FIJA	9.625	
			006			TELEFONIA CELULAR	17.318	
			007			ACCESO A INTERNET	5.971	
		06				MANTENIMIENTO Y REPARACIONES	33.457	
			001			MANTENIMIENTO Y REPARACION DE EDIFICACIONES	7.148	
			002			MANTENIMIENTO Y REPARACION DE VEHICULOS	20 957	
			003			MANTENIMIENTO Y REPARACION MOBILIARIOS Y OTROS	386	
			004			MANTENIMIENTO Y REPARACION DE MAQUINAS Y EQUIPOS D	2.724	
			007			MANTENIMIENTO Y REPARACION DE EQUIPOS INFORMATICOS	339	
			999			OTROS	1.903	
		07				PUBLICIDAD Y DIFUSION	21.342	
			001			SERVICIOS DE PUBLICIDAD	10.964	
			002			SERVICIOS DE IMPRESION	10.234	
			999			OTROS	144	

	Sub título	Item	Asignacion	Sub Asignacion	Sub Sub Asignacion	Denominación	MONTO EN M$	PORCENTAJE %
		08				SERVICIOS GENERALES	51.735	
			001			SERVICIOS DE ASEO	607	
			002			SERVICIOS DE VIGILANCIA	0	
			007			PASAJES FLETES Y BODEGAJES	13.661	
			010			SERVICIOS DE SUSCRIPCION Y SIMILARES	1.086	
			011			SERVICIOS DE PRODUCCION Y DESARROLLO DE EVENTOS	0	
			999			OTROS	36.381	
		09				ARRIENDOS	290.544	
			001			ARRIENDO DE TERRENOS	1.908	
			002			ARRIENDO DE EDIFICIOS	10.009	
			003			ARRIENDO DE VEHICULOS	9.244	
			005			ARRIENDO DE MAQUINAS Y EQUIPOS	1.233	
			999			OTROS	268.150	
		10				SERVICIOS FINANCIEROS Y DE SEGUROS	562	
			999			OTROS	562	
		11				SERVICIOS TECNICOS Y PROFESIONALES	7.664	
			001			ESTUDIOS E INVESTIGACIONES	2.340	
			002			CURSOS DE CAPACITACION	5.324	
		12				OTROS GASTOS EN BIENES Y SERVICIOS DE CONSUMO	22.432	
			002			GASTOS MENORES	6.254	
			003			GASTOS DE REPRESENTACION PROTOCOLO Y CEREMONIAL	9.447	
			004			INTERESES MULTAS Y RECARGOS	0	
			999			OTROS	6.731	

	Sub titulo	Item	Asignacion	Sub Asignacion	Sub Sub Asignacion	Denominación	MONTO EN M$	PORCENTAJE %
	24					C X P TRANSFERENCIAS CORRIENTES	403.140	11,34%
		01				AL SECTOR PRIVADO	144.698	
			001			FONDOS DE EMERGENCIA [1]	6.661	
			004	001		ORGANIZACIONES COMUNITARIAS [1]	25.890	
					001	CLUB DE HUASOS EL PALQUI	3.000	
					002	CLUB ADULTO MAYOR NUEVO AMANECER	700	
					003	AGRUPACION MUJERES EMPRENDEDORAS CHAGUARAL	120	
					004	UNION JUNTA DE VECINOS EL PALQUI	539	
					005	TALLER MANUALIDADES CARMELITA PEDREGAL	500	
					006	CENTRO DE MUJERES MIRANDO AL FUTURO	250	
					007	MUJERES ACTIVAS DEL TOME BAJO	404	
					008		0	
					009	JUNTA DE VECINOS LA CISTERNA	500	
					010	CLUB ADULTO MAYOR SANTA MARIA DEL VALLE	400	
					011		0	
					012	CENTRO ESPERANZA DE MUJER VILLA EL PALQUI	300	
					013	CLUB ADULTO MAYOR ARMANDO TAPIA DE CAREN	400	
					014	JUNTA DE VECINOS AGUA CHICA	234	
					015	JUNTAS DE VECINOS DE JUNTAS VILLA AMANECER	454	
					016			
					017	AGRUPACION DE MUJERES DE EL MAQUI	300	
					018	AGRUPACION SOCIAL Y CULTURAL RAICES PALQUINAS	454	
					019		0	
					020	JUNTA DE VECNOS FLOR DEL VALLE BAJO	1 340	
					021	JUNTA DE VECINOS 38 CHAÑARAL ALTO	1.000	
					022	CLUB ADULTO MAYOR LUZ Y PAZ DE CHILECITO	460	
					023	JUNTA DE VECINOS MANUEL ANTONIO MATTA	380	
					024			
					025	JUNTA DE VECINOS NUMERO 22 EL PALQUI ALTO	639	
					026	UNION COMUNAL JUNTA DE VECINOS RIO GRANDE TULAHUEN	700	
					027	JUNTA DE VECINOS CERRILLOS DE RAPEL	950	
					028	UNION COMUNAL JUNTA DE VECINOS MONTE PATRIA	550	

	Sub título	Item	Asignacion	Sub Asignacion	Sub Sub Asignacion	Denominación	MONTO EN M$	PORCENTAJE %
					029	AGRUPACION MUET	510	
					030	JUNTA DE VECINOS FLOR DEL VALLE ALTO	500	
					031	CONSEJO ADELANTO LOCAL RIO RAPEL	580	
					033	PROYECCION ARTESANAL FOLCLORICA RIO GRANDE TULAHUE	784	
					034	MUJERES CREATIVAS DE CAREN	50	
					035	CENTRO CULTURAL Y SOCIAL VISION DE EL PALQUI	552	
					036	CLUB DE HUASOS CHAÑARAL ALTO	550	
					037	CLUB ADULTO MAYOR JUAN PABLO II COLLIGUAY	350	
					039	JUNTA DE VECINOS FRANJA SUR	650	
					040	TALLER SOCIAL Y CULTURAL TIERRA CHILENA	700	
					041	AGRUPACION FOLCLORICA Y CULTURAL	700	
					042	TALLER DE MUJERES ACTIVAS LAS ROZAS	490	
					043	AGRUPACION SOCIAL Y CULTURAL PALOMAR	630	
					044	ACADEMIA DE FUTBOL SIGLO XXI	600	
					045	UNION COMUNAL DE ADULTOS MAYORES COMUNICANDONOS	650	
					046	AGRUPACION DE MADRES TEMPORERA MANOS ABUIERTAS	470	
						RIO HUATULAME		
					047	LIGA INDEPENDIENTE RIO LOS MOLLES	600	
					048	TALLER PRODUCTIVO API LAS MOLLACAS	700	
					049	COMITE TV VALDIVIA	0	
					050	AGRPACION ALGARROBAL	0	
					051	JUNTA DE VECINOS LOS ROJAS	0	
					052	CENTRO GENERAL DE PADRES Y APODERADOS ESCUELA	500	
						JUNTAS		
					053	COMITE SOCIAL Y RECREACIONAL MUNICIPALIDAD DE M.PATRIA	750	
					054	JUNTA DE VECINOS Nº 58 EL MAQUI	0	

	Sub título	Item	Asignacion	Sub Asignacion	Sub Sub Asignacion	Denominación	MONTO EN M$	PORCENTAJE %
			006	001		VOLUNTARIADO [1]	25.372	
					001	Compañía de Bomberos La Villa El Palqui	0	
					002	Cuerpo de Bomberos ElPalqui	0	
					006	Red de Apoyo a la Mujer Monte Patria	400	
					008	Monitoras de La Salud Posta Rapel	642	
					009	Agrupación Padres Ayudanos a Crecer	3.200	
					010	Agrupación de Madres de Niños Discapacitados Santa Teresita	1 630	
					011	Fundación INTEGRA	7.200	
					012	Club de Amigos de La Salud CENCAR	1.000	
					013	Agrupación Voluntarias Jacoba Pizarro	2 800	
					014	Agrupación de Monitoras de Apoyo a la Rehabilitación	800	
					015	COANIQUEN	0	
					016	Damas de Rojo	300	
					017	Comité Comunal de Navidad	7 400	
			007			ASISTENCIA SOCIAL A PERSONAS NATURALES [1]	56.445	
			008			PREMIOS Y OTROS [1]	7.345	
			999			OTRAS TRANSFERENCIAS AL SECTOR PRIVADO [1]	22.985	
		03				A OTRAS ENTIDADES PUBLICAS	258 442	
			002			A LOS SERVICIOS DE SALUD [1]	2.766	
			080			A LAS ASOCIACIONES [1]	7.224	
			090			AL FONDO COMUN MUNICIPAL – PERMISOS DE CIRCULACIÓN	82.983	
			092			AL FONDO COMUN MUNICIPAL – MULTAS [1]	517	
			099			A OTRAS ENTIDADES PUBLICAS [1]	0	
			100			A OTRAS MUNICIPALIDADES	1.119	
			101			A SERVICIOS INCORPORADOS A SU GESTION [1]	163.833	

	Sub título	Item	Asignacion	Sub Asignacion	Sub Sub Asignacion	Denominación	MONTO EN M$	PORCENTAJE %
	26					C X P OTROS GASTOS CORRIENTES	6.134	0,17%
		01				DEVOLUCIONES	110	
			001			DEVOLUCIONES	110	
		02				COMPENSACIONES POR DAÑOS A TERCEROS Y/O A LA PROPI	5.889	
			001			COMPENSACIONES POR DAÑOS A TERCEROS Y/O A LA PROPI	5.889	
		04				APLICACIÓN FONDOS DE TERCEROS	135	
			001			ARANCEL AL REGISTRO DE MULTAS DE TRÁNSITO NO PAGAD	135	
	29					C X P ADQUISICIÓN DE ACTIVOS NO FINANCIEROS	72.484	2,04%
		01				TERRENOS	12.000	
			001			TERRENOS	12.000	
		03				VEHÍCULOS	32.030	
			001			VEHÍCULOS	32.030	
		04				MOBILIARIO Y OTROS	5.543	
			001			MOBILIARIO Y OTROS	5.543	
		05				MÁQUINAS Y EQUIPOS	5.501	
			001			MÁQUINAS Y EQUIPOS DE OFICINA	4.779	
			999			OTRAS	722	
		06				EQUIPOS INFORMÁTICOS	14.686	
			001			EQUIPOS COMPUTACIONALES Y PERIFÉRICOS	11.717	
			002			EQUIPOS DE COMUNICACIONES PARA REDES INFORMÁTICAS	2.969	
		07				PROGRAMAS INFORMÁTICOS	2.724	
			001			PROGRAMAS COMPUTACIONALES	194	
			002			SISTEMA DE INFORMACIÓN	2.530	
		99				OTROS ACTIVOS NO FINANCIEROS	0	
			999			OTROS ACTIVOS NO FINANCIEROS	0	

	Sub título	Item	Asignacion	Sub Asignacion	Sub Sub Asignacion	Denominación	MONTO EN M$	PORCENTAJE %
	31					C X P INICIATIVAS DE INVERSIÓN	667.949	18,79%
		01				ESTUDIOS BASICOS	39.074	
			001			GASTOS ADMINISTRATIVOS	0	
			002			CONSULTORIAS	39.074	
		02				PROYECTOS	628.875	
			002			CONSULTORIAS		
			004	001		OBRAS CIVILES	608.532	
					001	Mejoramiento Sede Social Vista Hermosa	5.542	
					002	Proyectos de Inversión Menores	43.197	
					003	PMU FIE Ampliación Escuela El Maitén	45.421	
					004	PMU Construcción Baño Sede Social Mundo Nuevo Tulahuen	1.460	
					006	Obras Civiles Mejoramiento y Mantención de Jardines Infantiles	7.220	
					008	Obras Civiles PMU Al Rescate de la Historia del Tren	15.000	
					011	PMU Construcción Sede Social de Carretones	8.010	
					012	PMU EMERG. Ampliación A. Público La Cisterna	1.250	
					013	PMU FIE Ampliación Escuela Basica El Tayán	4 214	
					014	PMU FIE Construcción Baños Alumnos Esc. Fronteriza	5 813	
					017	PMU FIE Ampliación Escuela Marcela Paz	58.825	
					028	PMU Construccion Sede Social Adulto Mayor Localidad Colliguay	3.167	
					029	PMU Ampliación Internado Rio Grande Carén	29 225	
					030	PMB Habilitación Agua Potable Rural Tamelcura	25 167	
					033	PMB Red Colectores Secundanos Localidad de Huana	6.250	
					034	PMB Ampliación Red A.P.R. Población Pueblo Hundido	11.792	
					035	PMU FIE Ampliación Escuela Ines de Suarez Higueras de Rapel	47.226	
					036	FRIL Alumbrado Público Varios Sectores Monte Patria	5.941	
					037	FRIL Iluminación Multicnacha Colliguay	3.341	
					038	FRIL Habilitación y Ampliación Centro Comunitario Tulahuén	4.242	
					039	PMB Mejoramiento y Rehabilitación Planta Tratamiento Huatulame	13.432	
					040	FRIL Conservando Liceo Eduardo Frei Montalva	19.721	
					041	PMU Amplación Escuela Básica El Cuyano	62.417	
					042	PMU Cobstrucción Escuela Valle Nevado La Tranquita	66.000	
					043	PMU Construccion Sede Adulto Mayor y Paciente Crónicos	9.484	

	Sub titulo	Item	Asignacion	Sub Asignacion	Sub Sub Asignacion	Denominación	MONTO EN M$	PORCENTAJE %
					047	PMU Mejoramiento Sede Social Localidad de Panguecillo	4.493	
					048	PMU Mejoramiento Sede Social Ciudad El Palqui	10.475	
					049	PMU Mejoramiento Sede Social Higueras de Rapel	950	
					051	JUNJI Jardin Infantil y Sala Cuna Carén	48.983	
					052	JUNJI Jardin Infantil y Sala Cuna Peralito	23.354	
					053	FRIL Multicancha Sector Macano, Tulahuén	8.677	
					054	FRIL Construcción Multicancha Palqui Bajo	8.243	
							0	
			999			OTROS GASTOS	20.343	
				001		OTROS GASTOS	20.343	
					002	Otros Gastos	5.580	
					027	Creando Espacios Urbanos Seguros	1.388	
					028	Otros Gastos PMU IRAI Conservando y Hermosenado Espacios Public	13.375	
	33					**C X P TRANSFERENCIAS DE CAPITAL**	**1.091**	**0,03%**
		03				A OTRAS ENTIDADES PUBLICAS	1.091	
			001			A LOS SERVICIOS REGIONALES DE VIVIENDA Y URBANIZAC	1.091	
	34					**C X P SERVICIO DE LA DEUDA**	**13.712**	**0,39%**
		07				DEUDA FLOTANTE	13.712	
			001			DEUDA FLOTANTE	13.712	
						TOTAL GASTOS MUNICIPALES	**3.244.898**	**91,30%**
						SALDO FINAL DE CAJA	**309.233**	**8,70%**
						TOTAL GASTOS	**3.554.131**	**100%**
						NOTA: El Valor consigando en TOTAL GASTOS, debe coincidir con el		
						TOTAL DE INGRESOS del formulario II		

INFORME FINANCIERO DE GESTION MUNICIPAL

REGION MUNICIPALIDAD AÑO DEL INFORME	CUARTA MONTE PATRIA 2009

FORMULARIO IV	SERVICIOS BASICOS

SERVICIOS	MONTO M$	%	NOMBRE DEL CONTRATISTA
Consumo Luz Dependencias	29.354	0,83%	CONAFE- ENELSA
Consumo Agua	33.383	0,94%	Empresa Aguas del Valle
Servicios de Aseo	58.956	1,66%	Municipalidad de Monte Patria
Servicios de Mantención de Plazas y Jardi	12.375	0,35%	Municipalidad de Monte Patria
Mantención Alumbrado Público	303.609	8,54%	Municipalidad de Monte Patria
TOTAL	437.677		

NOTA:

El Porcentaje es con respecto al **TOTAL GASTOS MUNICIPALES,** informado en Formulario III

I. MUNICIPALIDAD DE MONTE PATRIA
DIRECCION DE ADMINIST. Y FINANZAS
CONTABILIDAD

ESTADO DE SITUACION
BALANCE GENERAL AL 31- 12- 2009

CODIGO	DENOMINACION	VALOR
	DISPONIBILIDADES	
111,01	DISPONIBILIDAD EN MONEDA NACIONAL CAJA	992.983
111,02	DISPONIBILIDAD EN MONEDA NACIONAL BANCO	1.156.611.503
111,08	FONDOS POR ENTERAR AL F.C M	71.194
	BIENES	
121,92	CUENTAS POR COBRAR DE INGRESOS PRESPUEST	279 091.729
121.06 01	DEUDORES POR TRANSF CTES AL SECTOR PRIV	51 110-809
121.06.03	DEUDORES POR TRANSF CTES AL OTRAS ENTID	1.000.000
124,01	CUENTAS DE DUDOSA RECUPERACIÓN	6.000
114,03	ANTICIPOS A TERCEROS	111 532.802
114,05	APLICACIÓN DE FONDOS EN ADMINISTRACIÓN	147.570
114,06	ANTICIPOS PREVISIONALES	4.020.182
114,08	OTROS DEUDORES FINANCIEROS	- 23 402.622
141,01	EDIFICACIONES	872.374.342
141,02	MAQUINARIAS Y EQUIPOS PARA LA PRODUCCION	108.088.845
141,03	INSTALACIONES	153.738 041
141,04	MAQUINAS Y EQUIPOS DE OFICINA	473 355.383
141,05	VEHICULOS	749.217.052
141,06	MUEBLES Y ENSERES	256.983.853
141,07	HERRAMIENTAS	153.631.189
141,08	EQUIPOS COMPUTACIONALES Y PERIFERICOS	92 557.963
141,09	EQUIPOS DE COMUNICACIONES PARA REDES	5.817.198
141,11	OBRAS DE INFRAESTRUCTURA	53.467.311
142,01	TERRENOS	355.358.080
142,03	BIBLIOTECAS MUSEOS Y SIMILARES	3.586.104
142,04	BIENES EN COMODATO	27.104 283
145,01	BIENES DE USO EN TRANSITO	18.772 619
145,02	OBRAS EN CONSTRUCCION	3 489.269.600
151,01	PROGRAMAS COMPUTACIONALES	16.824 461
151,02	SISTEMAS DE INFORMACIÓN	2.596.096

CODIGO	DENOMINACION	VALOR
	DEUDA	
221,92	CUENTAS POR PAGAR DE GASTOS	21.044.211
216,01	DOCUMENTOS CADUCADOS	3 928.475
214,01	ANTICIPOS A CLIENTES	1.580.000
214.04	GARANTIAS RECIBIDAS	522 527
214,05	ADMINISTRACIÓN DE FONDOS	281.302.365
214,09	OTRAS OBLIGACIONES FINANCIERAS	28.412.367
214.10	RETENCIONES PREVISIONALES	70.188.912
214,11	RETENCIONES TRIBUTARIAS	9.295.395
214,12	RETENCIONES VOLUNTARIAS	30.369.472
214,13	RETENCIONES JUDICIALES Y SIMILARES	80.000
221,02	FONDOS DE TERCEROS	136.000
221,07	OBLIGACIONES POR APORTES AL F C.M	2.376.740
	PATRIMONIO	
311,01	PATRIMONIO INSTITUCIONAL	4.009 406.796
311,03	**RESULTADO DEL EJERCICIO**	**486.655.661**

I. MUNICIPALIDAD DE MONTE PATRIA
DIRECCION DE ADMINIST. Y FINANZAS
CONTABILIDAD

ESTADO DE SITUACION
BALANCE GENERAL AL 31- 12- 2009

149,01	DEPRECIACION ACUMULADA DE EDIFICACIONES	-	707.246.466
149,02	DEPRECIACION ACUM DE MAQUINARIAS Y EQ	-	230.192.408
149,03	DEPRECIACION ACUM DE INSTALACIONES	-	623.933 132
149,04	DEPRECIACION ACUMULADA DE MAQUINAS	-	451.803.776
149,05	DEPRECIACION ACUMULADA DE VEHICULOS	-	900.950.175
149,06	DEPRECIACION ACUM DE MUEBLES Y ENSERES	-	253.345 423
149,07	DEPRECIACION ACUM DE HERRAMIENTAS	-	78.461.412
149,08	DEPRECIACION ACUM DE EQUIPOS COMPUTAC.	-	34.558.134
149,09	DEPRECIACION ACUM DE EQUIPOS DE COMUNIC	-	532.827
149,11	DEPRECIACION ACUM DE BIENES DE INFRAEST.	-	131.364.898
149,13	DEPRECIACION ACUM DE BIENES EN COMODATO	-	56.216 998
161,02.99	COSTOS ACUMULADOS		473.342.983
161.99.01	APLICACIÓN A GASTOS DE ESTUDIOS BASICOS		39.073.942
161.99.02	APLICACIÓN A GASTOS DE PROYECTOS	-	512.416.925
	TOTAL		**4.945.298.921**

TOTAL	**4.945.298.921**

I. MUNICIPALIDAD DE MONTE PATRIA
DIRECCION DE ADMINIST. Y FINANZAS
CONTABILIDAD

ESTADO DE SITUACION
BALANCE GENERAL AL 31- 12- 2009

921,06	DEBE CONTRATOS DE CONSTRUCCIÓN	181.054.023	921,07	HABER-RESPONSABILIDAD POR CONTRATOS DE CONSTRUCCION	181.054.023
923,01	DEBE-GARANTÍAS POR CONTRATOS DE CONSTRUCCION	522.097.381	923,02	HABER-RESPONSABILIDAD POR GARANTIAS RECIBIDAS POR CONTRATOS DE CONSTRUC.	522.097.381
		703.151.404			**703.151.404**

NILDA A. JOPIA TELLO
JEFE DE CONTABILIDAD y PPTTO

INFORME TRIMESTRAL DE PASIVOS ACUMULADOS
ENERO A DICIEMBRE
2009

215.22.02.002 *VESTUARIO ACCESORIOS Y PRENDAS DIVERSAS*

NOMBRE	INT.	R.U.T.	FECHA	DCTO.PENDIENTE	VALOR
NOVEL TECH OMPORTS LTDA.	5611	76.035.438-4	30/12/2009	F/320	199.406
				TOTAL	199.406

215.22.02.003 *CALZADO*

NOMBRE	INT.	R.U.T.	FECHA	DCTO.PENDIENTE	VALOR
NOVEL TECH OMPORTS LTDA.	5611	76.035.438-4	30/12/2009	F/320	365.568
				TOTAL	365.568

215.33.03.001.001 *PROGRAMA PAVIMENTOS PARTICIPATIVOS*

NOMBRE	INT.	R.U.T.	FECHA	DCTO.PENDIENTE	VALOR
SERVIU REGION DE COQUIMBO		61.816.000-9		DETALLE	1.089.944
				TOTAL	1.089.944

215.34.07.000.000 *DEUDA FLOTANTE*

NOMBRE	INT.	R.U.T.	FECHA	DCTO.PENDIENTE	VALOR
ERICA OLIVARES		09.192.944-9	13.01.04	D.A. 259	3.000.000
FONDOS A TERCEROS					6.244.993
				TOTAL	9.244.993

TOTAL DEUDA EXIGIBLE *10.899.911*