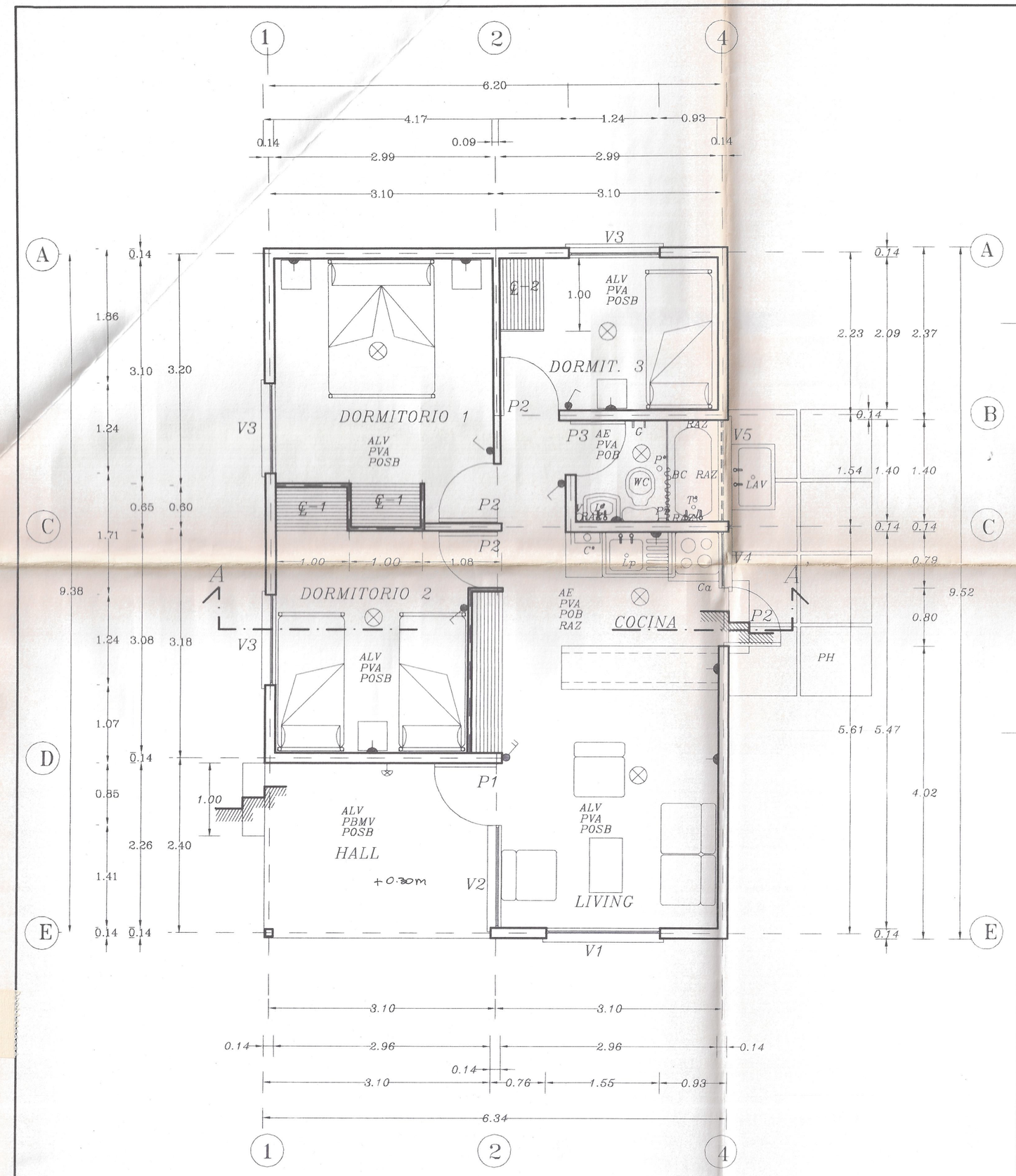

PLANTA DE ARQUITECTURA
Esc. 1:50



ELEVACION LATERAL DERECHA
Esc. 1:50

ELEVACION LATERAL IZQUIERDA
Esc. 1:50

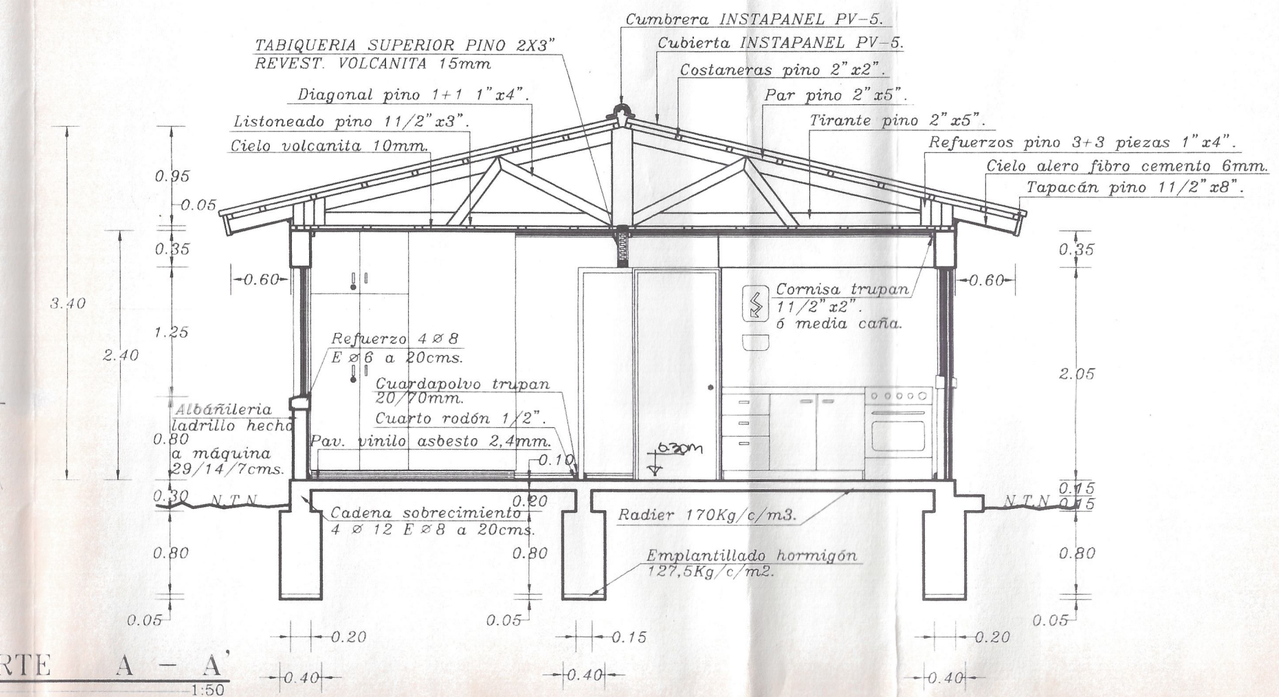

CORTE A – A'
Esc. 1:50

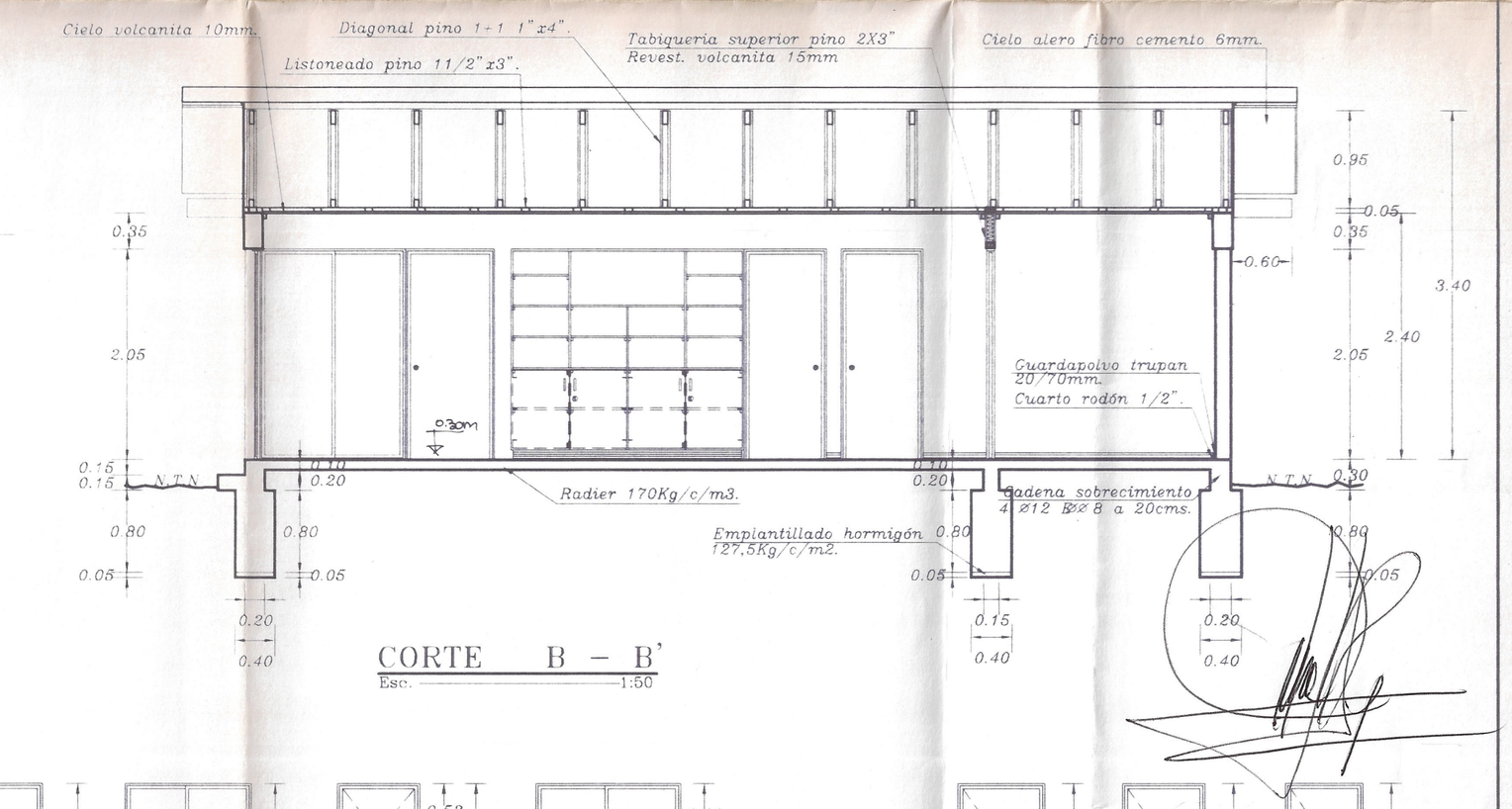

CORTE B – B'
Esc. 1:50

NOMENCLATURA

PVA	–PAVIMENTO VINILO ASBESTO 2,4mm.
PBMV	–PAVIMENTO BALDOSA MICROVIBRADA.
AE	–ALBAÑILERIA ESTUCADA.
ALV	–ALBAÑILERIA A LA VISTA.
RAZ	–REVESTIMIENTO AZULEJO BLANCO 15/15cms.
POSB	–PINTURA OLEO SEMIBRILLO.
POB	–PINTURA OLEO BRILLANTE.
K	–COCINA MADEMSA VIVACE 4 PLATOS Y HORNO.
Lp	–LAVAPLATO ACERO INOXIDABLE, UNA TAZA Y UN SECADOR.
Ca	–CAMPANA DE FIERRO REVESTIDA CON ACERO GALVANIZADO
C*	–CALEFONT MADEMSA 5lts.
T*	–TINA ENLOSADA TIPO CORVI L=4', INCLUYE GRIFERIA COMPLETA Y CHALLA.
WC	–INODORO TIPO ARTESIAN DE FANALOSA.
L*	–LAVAMANOS TIPO TOME MONTADO,SOBRE ESTRUCTURA METALICA.
BC	–BARRA CORTINA.
C	–CANCHOS DE LOSA EMBUTIDA.
Pr	–PORTARROLLO LOSA EMBUTIDA.
E	–ESPEJO 40/60cms.,SOBRE MARCO DE ALUMINIO.
V	–VENTILACION EN BAÑO.
P*	–PILETA EN PISO DE PVC.
LAV	–LAVADERO FIBRO-CEMENTO MODELO STANDARD, SOBRE ESTRUCTURA METALICA.
⊗	–PLAFONT 20X20cm
⊗	–PLAFONT EXTERIOR 75W

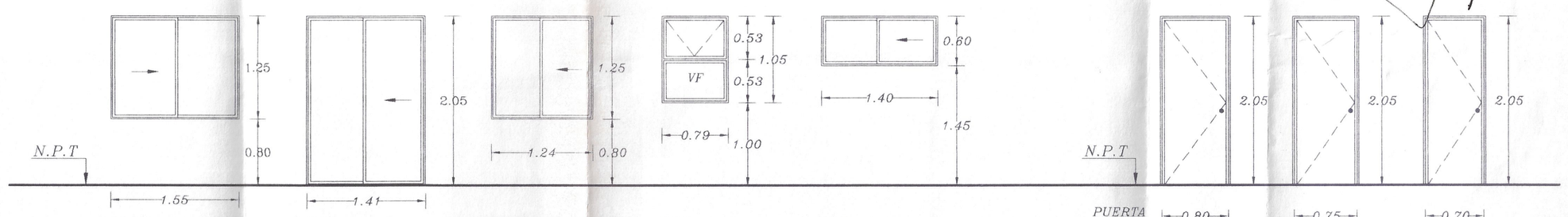

PUERTAS Y VENTANAS
Esc. 1:50

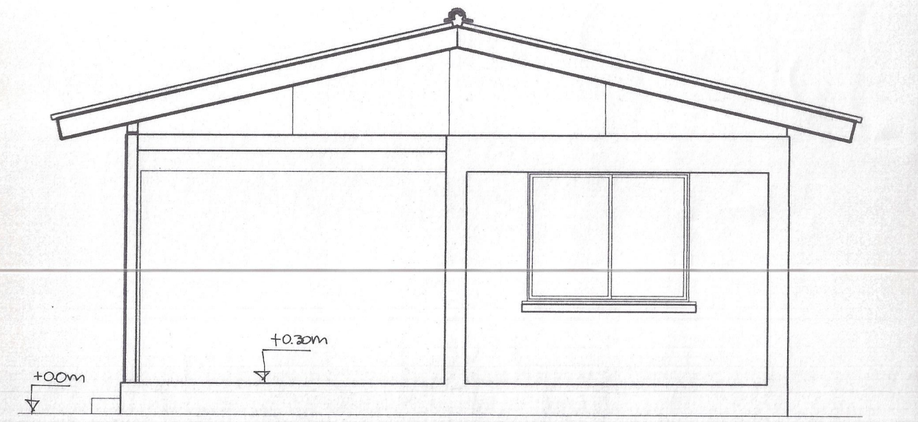

ELEVACION PRINCIPAL
Esc. 1:50

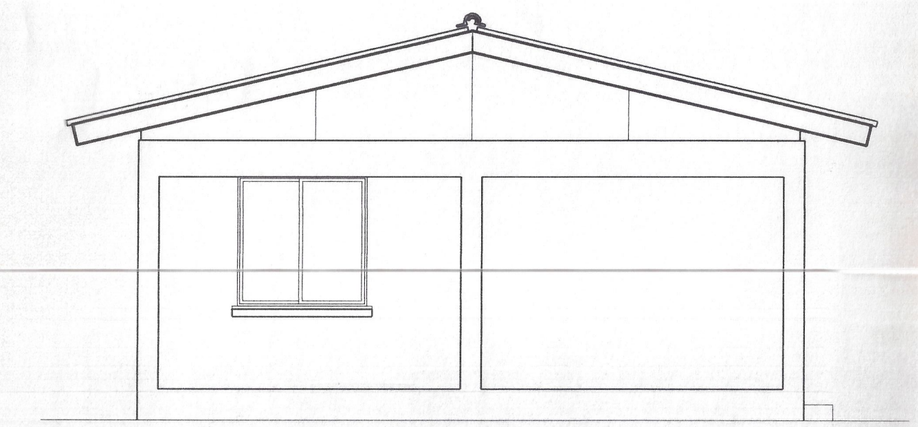

ELEVACION POSTERIOR
Esc. 1:50



CUADRO DE SUPERFICIES					
A	6,34	x	7,115		=45,11 mts2.
B	2,40	x	3,24		= 7,78 mts2.
C	2,40	x	3,10 (1/2 SUP.)		= 3,72 mts2.
SUP. TOTAL					=56.61 mts2.

CASTRO Y ROMAN ARQUITECTOS ASOCIADOS LTDA.
El presente documento corresponde al informe favorable de revisión de Proyecto N° 96 de fecha 28/2/02 compuesto por 5 planos y 3 hojas del informe.
Inscripción Rol 13-049
1ª Categoría R.N.R.I.

JOSE RAMIRO CASTRO P.
ARQUITECTO
P. CASTRO Y ROMAN ARQUITECTOS ASOCIADOS LTDA.

JUAN C. CASTILLO BOILET
ALCALDE

MOP DIRECCION GENERAL DE OBRAS PUBLICAS
DIRECCION DE ARQUITECTURA

obra: AMPLIACION ESCUELA G-234 WENCESLAO VARGAS

plano: PLANTA ARQUIT.-ELEVACIONES-CORTE A-A'-PUERTS. Y VENTS. ESCALA: 1:50

ubicacion: RAPEL – COMUNA DE MONTE PATRIA– PROV. DEL LIMARI SUP.PROYECTO:

V°B°	PROYECTO	REVISOR	PLANO N :	CLAVE:
ARIEL RIQUELME GUEBALMAR ARQUITECTO DIRECTOR REGIONAL	FRANCISCO GUERRA JERALDO ARQUITECTO ARQUITECTO PROYECTISTA	JOSE CARLOS MASCUNAN ARQUITECTO JEFE UNIDAD DE PROYECTOS	1	A1 SUP.PLANO: 0.57 x 0.97

DIBUJO: W. RIVERA P. (r14 File Name = G6-346) FECHA: ENERO 2000